

The logo for INTA (Instituto Nacional de Tecnología Agropecuaria) is located in the top right corner. It consists of the word "INTA" in a bold, red, sans-serif font, positioned above two horizontal blue lines. The entire logo is enclosed within a white rectangular border with a grey drop shadow.

Red Monitoreo Ganadería

Se presentan los datos de consultas realizadas a productores y asesores sobre una muestra no probabilística

Departamento Vera | Octubre 2021

INFORME ESTADO DE LA GANADERÍA DEL DEPARTAMENTO VERA

NORTE DE SANTA FE - OCTUBRE 2021

Con el objetivo de relevar el estado de la ganadería en el departamento Vera, Norte de Santa Fe en dos momentos estratégicos del año, se conformó una muestra no probabilística red de profesionales asesores y productores para obtener información sobre el estado del rodeo en general, pastizales naturales, aguadas, reservas forrajeras, porcentaje de destete. La información se recaba a través de formulario Google.

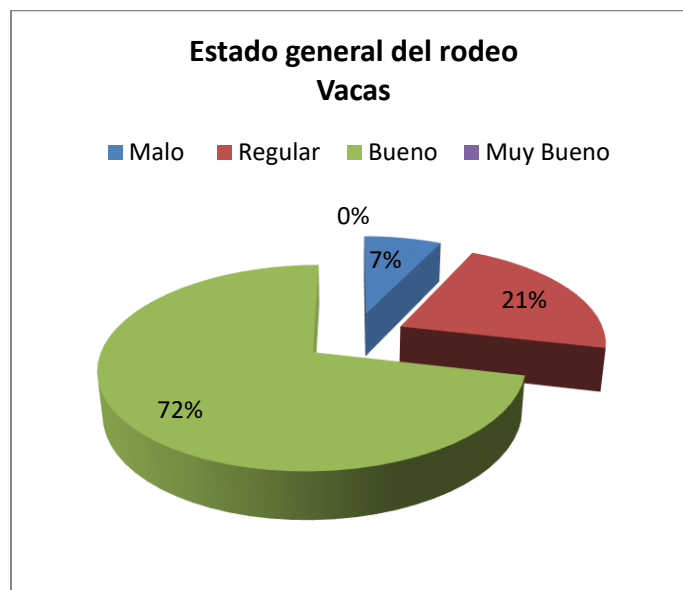
La información se complementa con datos de la red de pluviómetros que estamos conformando con la participación de colaboradores voluntarios que releven bajo un protocolo definido, las lluvias diarias ocurridas en la zona.

Este primer informe está referido a datos recabados en lo 20 primeros días del mes de octubre.

Estado del rodeo

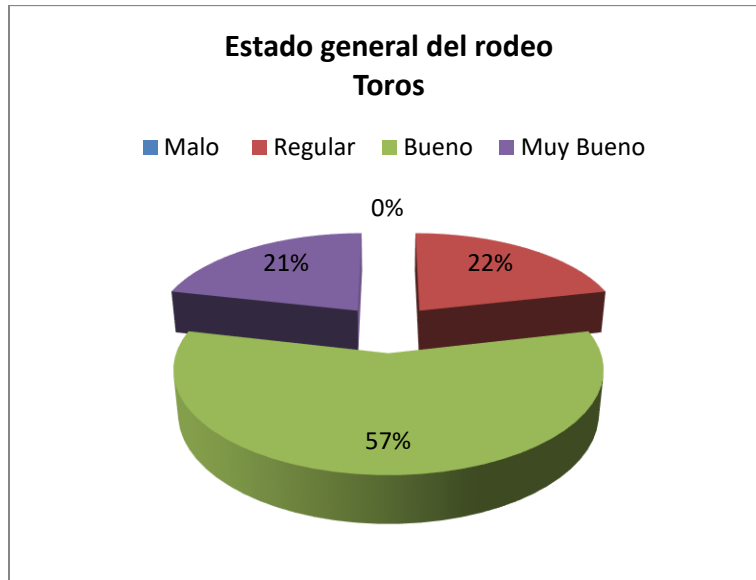
Vacas

El estado de las vacas en general es *bueno* 72%, *regular* un 21% principalmente en el centro - norte del departamento y *malo* un 7%, al norte.



Toros

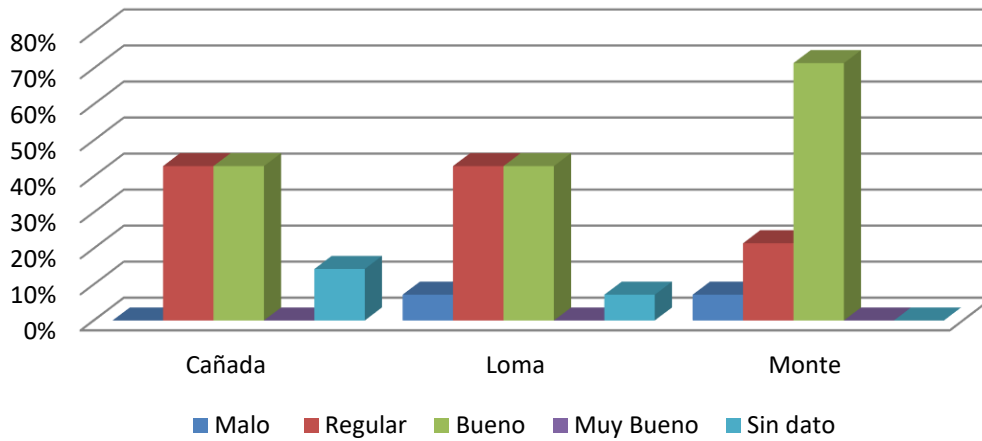
El estado general de toros es *bueno* 57%, un 22 % *regular* principalmente en el centro norte del departamento y 21% restante *muy bueno*.



Estado del Pastizal

Se tomaron tres ambientes para relevar el estado general del pastizal natural: cañada, loma y monte. En el gráfico observamos que en general es *bueno* y le sigue *regular*, pero si analizamos por ambiente vemos que en la **cañada** las condiciones más relevantes son *regular* y *bueno* 43% en ambos casos, mientras que el 10% de los consultados no tienen cañada en el campo. En los casos que manifestaron *regular* no se observan diferencias entre zonas. En los ambientes de **loma** el estado es principalmente *regular* y *bueno* 43%, un 7% dice que es *malo* y el 7% restante no posee este ambiente en el campo. En el caso de ambientes con **monte** el estado del pastizal es *bueno* 71%, *regular* un 21% y *malo* el 7%.

Estado general del pastizal natural



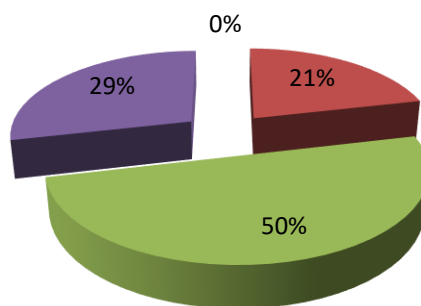
Reserva de agua para consumo animal

El 50% de los encuestados manifiestan tener *buen disponibilidad* de agua, pero debemos tener en cuenta que se refiere a los primeros 20 días del mes de octubre, esta situación fue cambiando en los días siguientes, mientras estamos elaborando este informe. El 29% declara tener *muy buena condiciones* principalmente al sur del departamento. Y finalmente el 21% *regular*.

En la última quincena de octubre comienzan a aparecer más casos con problemas en las aguadas, sobre todo en la zona de los Bajos.

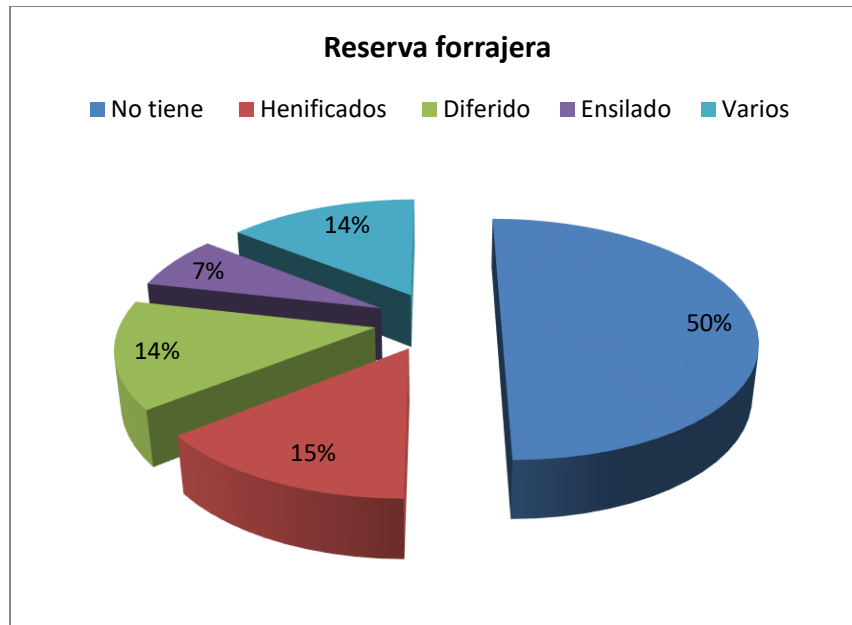
Reserva de agua para consumo animal

■ Mala ■ Regular ■ Buena ■ Muy Buena



Reservas forrajeras

El 50 % manifiesta *no tener reservas de ningún tipo*, el 15% tiene *henificados* (rollos, fardos), un 14% *diferidos* (pastura en pié, diferido), el 14% *varias formas* (heno más ensilados o heno más granos) y *ensilados solo* un 7% pero que se están quedando sin reservas.



Porcentaje de destete

Los datos de destete están referidos al otoño. El promedio es el 62% con valores mínimos de 45% y máximos de 87%.

Comentarios

En general se observa que los campos entraron al invierno en buenas condiciones pero la falta de precipitaciones y las heladas ocurridas hacen que las condiciones actuales no sean las mejores. En el caso de los productores que manifiestan tener condiciones regulares de pastizal natural resaltan que hay animales en la calle o en el campo de algún vecino.

Las situaciones de falta de pastizal natural, agua, reservas se profundizan en pequeños productores.

Si las condiciones de precipitaciones escasas siguen en el mes de noviembre el servicio se dará en condiciones corporales regulares a malas, lo que podría traer como consecuencia bajos

índices de destete para este ciclo 2021-22. Esta situación, será relevada con el segundo informe de situación, que realizaremos durante el otoño del año que viene.

En este ir haciendo, notamos que la muestra resultante es un tanto sesgada, dejando de lado situaciones que pueden ser más complicadas. Hecha esta aclaración, compartimos dos ideas: la primera es que así y todo, consideramos válidos los resultados recabados, y en especial consideración a quienes se sumaron a colaborar en esta incipiente red, es pertinente su difusión. La segunda, es que para corregir dicho sesgo, implementaremos en los siguientes informes, una metodología de muestreo mixta, que incluirá la visita y entrevista personal a productores y asesores de otras zonas y estartos del departamento.