



Ministerio de Agricultura,  
Ganadería y Pesca  
**Argentina**

Centro Regional La Pampa-San Luis  
EEA Anguil "Ing. Agr. Guillermo Covas"  
Agencia de Extensión Rural 25 de Mayo

# BOLETÍN ECONÓMICO

Márgenes brutos de las  
principales producciones  
bajo riego en La Pampa

BOLETÍN Nº 10  
ABRIL 2024



**INTA** | Ediciones

## INTRODUCCION

En el suroeste de la provincia de La Pampa existe un importante desarrollo de la actividad agrícola bajo riego sobre la cuenca media del río Colorado. Para la Agencia de Extensión Rural de INTA 25 de Mayo una de las líneas más importantes es el abordaje del uso del agua del río Colorado para riego agrícola. Esta se presenta como una práctica de tipo integral que aporta más del 70 % de los requerimientos hídricos de los principales cultivos de la zona, alfalfa y maíz. Desde el año 2011, el gobierno de La Pampa tomó la decisión política de implementar el riego presurizado en todos los nuevos proyectos de inversión. En este contexto, existe la necesidad de contar con información técnica actualizada, validada localmente, para dimensionar tanto el impacto del riego como de las demás variables económicas, en el total de la actividad agropecuaria.

Este informe se enmarca en el proyecto “Producción y ambiente: el cuidado de los recursos naturales ante un nuevo escenario climático” de INTA (PE.I009). Es una continuidad de los trabajos realizados, con la misma metodología, desde septiembre de 2014 y de los cuales participa la Cámara de Productores Agropecuarios Bajo Riego de 25 de Mayo (La Pampa). A continuación, se presentan los resultados de los cálculos periódicos de los costos del milímetro de riego aplicado con pivote central y los márgenes brutos de alfalfa para henificación, maíz para cosecha de grano y la recría bovina de terneros en un sistema pastoril.

## INDICE

1. Costo del milímetro de riego.
2. Margen bruto del cultivo de alfalfa.
3. Margen bruto del cultivo de maíz.
4. Margen bruto de recría bovina.

## AUTORES Y CONTACTOS

Ing. Agr. Fontanella, Dardo. [fontanella.dardo@inta.gob.ar](mailto:fontanella.dardo@inta.gob.ar)

PhD. Aumassanne, Carolina. [aumassanne.carolina@inta.gob.ar](mailto:aumassanne.carolina@inta.gob.ar)

PhD. Torrado Porto, Roberto. [torradoporto.roberto@inta.gob.ar](mailto:torradoporto.roberto@inta.gob.ar)

Med. Vet. Javier Herrada. [jherrada@ventrenco.com.ar](mailto:jherrada@ventrenco.com.ar)



## 1. Costo del milímetro de riego.

Para la determinación del costo del mm de riego se tomaron las siguientes consideraciones:

- \* Sistema de riego presurizado de pivote central, dimensionado de forma similar a los utilizados en la zona. La relación dólar/peso se toma a partir de valores de venta del Banco Nación Argentina al momento de confección del boletín.
- \* Mano de obra: Equipo de trabajo para completar turnos y relevos.
- \* Vehículo. Afectación del 50 % del tiempo de uso de una pick up del establecimiento.
- \* Canon de riego. Servicio de agua para riego brindado por el Ente Provincial del Río Colorado del Gob. de La Pampa. Canon de riego 2024 anual, 15.500 \$. ha<sup>-1</sup>. año<sup>-1</sup>.
- \* Amortización de la inversión del sistema de riego en 20 años.
- \* Energía eléctrica. En la zona hay disponibilidad y seguridad de energía por una importante red de distribución utilizando el Sistema Interconectado Nacional. El servicio de distribución es brindado por cooperativas eléctricas. Existe una tarifa para riego que contempla bandas horarias con tarifas diferenciales. Se plantea regar 19 hs por día, para evitar operar durante el período “horas pico” donde el costo es mayor. Los conceptos que se cobran son potencia y energía.
- \* Mantenimiento y reparaciones del sistema de riego.
- \* Se determinaron las láminas de riego por ciclo de cultivo, para el maíz 780 mm. año<sup>-1</sup> y para la alfalfa 1100 mm. año<sup>-1</sup> según un balance hídrico de cultivo calculados con la metodología propuesta por FAO.



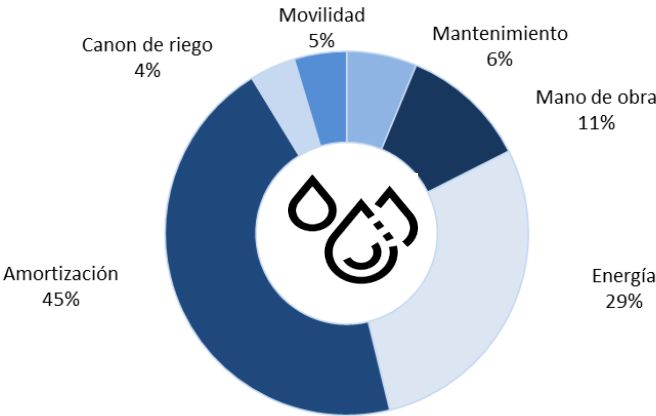


Relación \$/U\$S		<b>883,5</b>
Cultivo MAIZ (lámina mm)		780
Cultivo ALFALFA(lámina mm)		1100

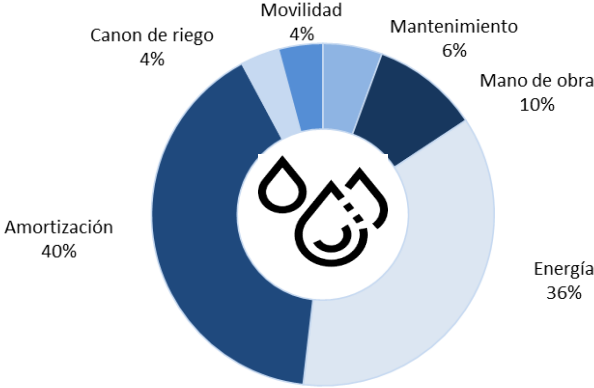
Estructura riego	Maíz U\$S/ha	Alfalfa U\$S/ha
Mantenimiento	31	31
Mano de obra	56	56
Energía	143	202
Amortización	225	225
Canon de riego	20	20
Movilidad	23	23
<b>U\$S/ha</b>	<b>499</b>	<b>558</b>
<b>U\$S/mm</b>	<b>0,64</b>	<b>0,51</b>
<b>\$/mm</b>	<b>565</b>	<b>448</b>



Maíz



Alfalfa



- La amortización es el principal costo del mm de riego aplicado.
- El costo del riego en U\$S/ha es de 499 para maíz y 558 para alfalfa.
- El aumento en la tarifa eléctrica explica el aumento el costo del mm de riego, respecto al boletín anterior publicado.

## 2. Margen bruto del cultivo de alfalfa

Se plantea la producción de forraje henificado en forma de mega fardos con el paquete tecnológico generalmente utilizado en la zona. Los valores de venta son los corrientes de la zona al momento de la publicación del boletín.

**Alfalfa 1º año.** Corresponde al establecimiento del cultivo en otoño y su primer año de aprovechamiento.

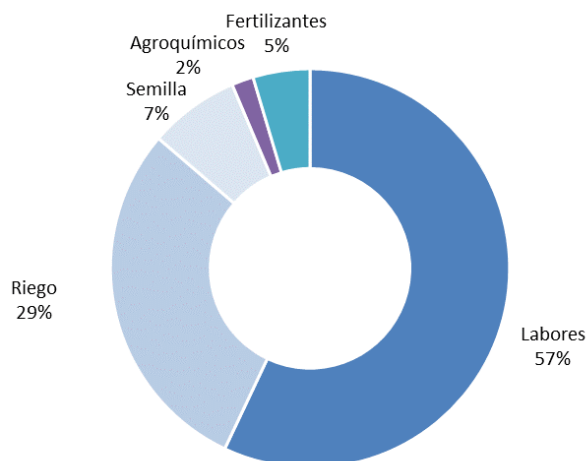
**Labores:** Sistema de siembra directa con fertilización fosforada. Control de malezas barbecho químico y control en primavera temprana. Control de insectos en primavera temprana y verano. Servicio de henificación contratado (corte con segadora y acondicionador, rastrillado, confección de mega fardo, recolección del campo y estiba). El costo de estas labores es por kg de heno producido. **Riego:** aplicación de una lámina anual de riego de 1100 mm. año<sup>-1</sup>. **Rendimiento y precio de venta:** se toman los valores de consultas a productores de la zona.

**Alfalfa 2º a 5º año.** Corresponde al período posterior al año de establecimiento hasta el fin del cultivo. **Labores de mantenimiento de pasturas:** Fertilización fosforada. Control de malezas en primavera temprana. Control de insectos en primavera temprana y verano. Servicio de henificación con labores contratadas (corte con segadora y acondicionador, rastrillado, confección de mega fardo, recolección del campo y estiba). **Riego:** aplicación de una lámina anual de riego de 1100 mm. año<sup>-1</sup>. **Rendimiento y precio de venta:** se toman los valores de consultas a productores de la zona.



1º Año	\$ ha <sup>-1</sup>
<b>Labores</b>	<b>961.027</b>
Siembra c/fertilización	43.071
Pulverización	34.457
Henificación	883.500
<b>Riego</b>	<b>492.846</b>
<b>Semilla</b>	<b>123.690</b>
<b>Agroquímicos</b>	<b>29.703</b>
Pivot H	8.393
Round up full	18.023
Karate Zeon	636
Engeo S	2.651
<b>Fertilizantes</b>	<b>77.748</b>
Fosfato Monoamónico	77.748
<b>Costo Total</b>	<b>1.685.014</b>

Tipo de Cambio (\$ U\$S <sup>-1</sup> )	883,5
Valor de la UTA (U\$S ha <sup>-1</sup> )	39,0
Cotización alfalfa (\$ tn <sup>-1</sup> )	140.000



<b>Ingreso bruto</b>	\$ ha <sup>-1</sup>	<b>1.820.000</b>
Precio	\$ tn <sup>-1</sup>	140.000
Rendimiento	tn ha <sup>-1</sup>	13



<b>Margen Bruto</b>	\$ ha <sup>-1</sup>	<b>134.986</b>
	U\$S ha <sup>-1</sup>	<b>153</b>
	tn ha <sup>-1</sup>	<b>0,96</b>



<b>Retorno por \$ invertido</b>	\$ \$ <sup>-1</sup>	<b>0,08</b>
---------------------------------	---------------------	-------------



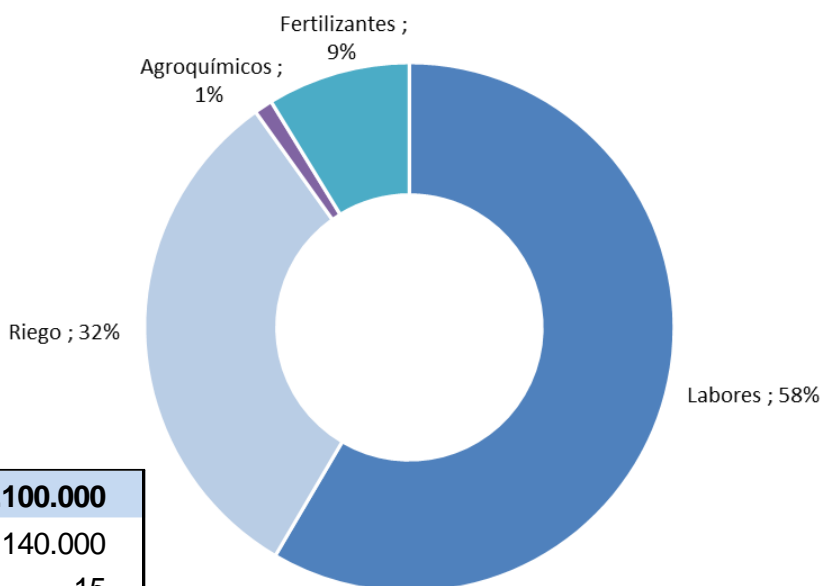
<b>Rinde de indiferencia</b>	tn ha <sup>-1</sup>	<b>12,04</b>
------------------------------	---------------------	--------------



- La henificación es el principal costo, representa el 57 % del costo total.

2º a 5º Año	\$/ha
<b>Labores</b>	<b>909.342</b>
Pulverización	25.842
Henificación	883.500
<b>Riego</b>	<b>492.846</b>
<b>Agroquímicos</b>	<b>17.405</b>
Pivot H	8.393
Karate Zeon	6.361
Engeo S	2.651
<b>Fertilizantes</b>	<b>136.059</b>
Fosfato Monoamónico	136.059
<b>Costo Total</b>	<b>1.555.652</b>

Tipo de Cambio (\$ U\$S <sup>-1</sup> )	883,5
Valor de la UTA (U\$S ha <sup>-1</sup> )	39,0
Cotización alfalfa (\$ tn <sup>-1</sup> )	140.000



<b>Ingreso bruto</b>	<b>\$ ha<sup>-1</sup></b>	<b>2.100.000</b>
Precio	\$ tn <sup>-1</sup>	140.000
Rendimiento	tn ha <sup>-1</sup>	15



<b>Margen Bruto</b>	<b>\$ ha<sup>-1</sup></b>	<b>544.348</b>
	<b>U\$S. ha<sup>-1</sup></b>	<b>616</b>
	<b>tn ha<sup>-1</sup></b>	<b>4</b>



<b>Retorno por \$ invertido</b>	<b>\$ \$<sup>-1</sup></b>	<b>0,35</b>
---------------------------------	---------------------------	-------------



<b>Rinde de indiferencia</b>	<b>tn ha<sup>-1</sup></b>	<b>11,11</b>
------------------------------	---------------------------	--------------

- La henificación es el principal costo, representa el 57 % del costo total.

### 3. Margen bruto del cultivo de maíz

El paquete de alta tecnología aplicada al cultivo es el siguiente:

Labores: Sistema de siembra directa con fertilización fosforada. Híbrido de primer nivel del mercado. Fertilización: aplicación de fósforo en la siembra y el fertilizante nitrogenado durante el ciclo del cultivo con fertirriego. Control de malezas. Barbecho químico, control pre emergente y post emergente. Riego: aplicación de una lámina de riego de 780 mm. año<sup>-1</sup>. Rendimiento: se computan valores obtenidos en la zona en campos de productores, manteniendo un valor conservador, respecto al potencial de rinde posible de alcanzar en la zona.

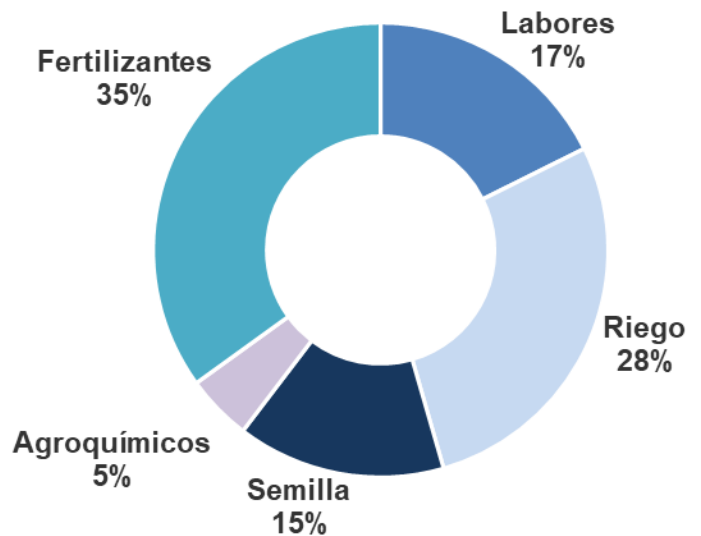
Precio de venta: se toma el precio de pizarra Rosario al momento de la publicación del boletín. Las condiciones de comercialización que se obtienen en la zona para la venta de grano con destino a consumidores avícolas, porcinos y ganaderos de Patagonia cordillerana es otra fortaleza del cultivo. Por ser un punto de paso desde la demanda a los lugares tradicionales de oferta de maíz, existe un “diferencial flete” de 450 km que se le suma al valor del maíz de pizarra y determina el precio final de venta en el campo. Es decir que la producción no solo no paga flete en la comercialización, sino que cobra “un flete diferencial”.





	\$ ha <sup>-1</sup>
<b>Labores</b>	<b>193.105</b>
Siembra c/fertilización	37.902
Pulverización	25.842
Cosecha	129.360
<b>Riego</b>	<b>441.053</b>
<b>Semilla</b>	<b>167.865</b>
<b>Agroquímicos</b>	<b>53.090</b>
Atrazina	15.903
S- Metolaclo	7.554
Glifosato 66%	18.023
Glifosato sólido 67,9%	10.602
Lambdialotrina	1.007
<b>Fertilizantes</b>	<b>395.808</b>
UAN	318.060
Fosfato Monoamónico	77.748

Tipo de Cambio (\$ U\$S <sup>-1</sup> )	883,5
Valor de la UTA (U\$S ha <sup>-1</sup> )	39,0
Cotización disponible (\$ tn <sup>-1</sup> )	147.000



<b>Costo Total</b>	<b>\$ tn<sup>-1</sup></b>	<b>1.250.920</b>
--------------------	---------------------------	------------------

<b>Ingreso bruto</b>	<b>\$ ha<sup>-1</sup></b>	<b>1.617.000</b>
Precio	\$ \$ <sup>-1</sup>	147.000
Rendimiento	tn ha <sup>-1</sup>	11,0



<b>Margen Bruto</b>	<b>\$ ha<sup>-1</sup></b>	<b>366.080</b>
	<b>U\$S/ha<sup>-1</sup></b>	<b>414</b>
	<b>tn ha<sup>-1</sup></b>	<b>2,49</b>



<b>Retorno por peso invertido</b>	<b>\$ \$<sup>-1</sup></b>	<b>0,29</b>
-----------------------------------	---------------------------	-------------



<b>Rinde de indiferencia</b>	<b>tn ha<sup>-1</sup></b>	<b>8,51</b>
------------------------------	---------------------------	-------------



- La baja de la cotización del grano, empeora el margen bruto respecto a boletines anteriores.



- El riego representa el 35 % del costo total.

#### 4. Margen bruto de recría bovina.

Se utiliza para el ejemplo el modelo de producción implementado por la empresa Ventrencó de pastoreo rotativo con altas cargas en cultivos de alfalfa. Se imputan los costos del manejo del sistema con riego con pivote central para el área de regadío del Sistema de Aprovechamiento Múltiple 25 de Mayo.

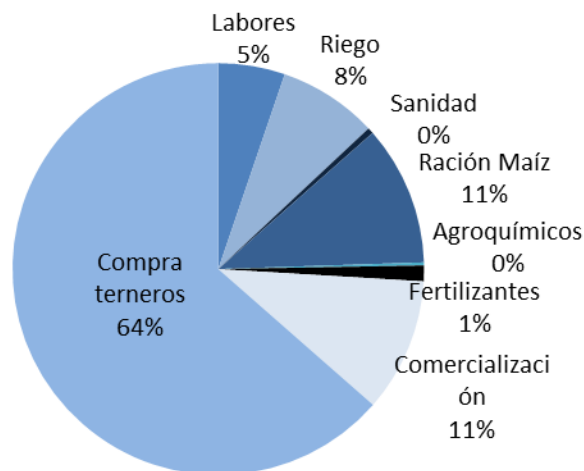
Descripción del sistema de producción es el siguiente: Labores: siembra directa con fertilización. Control químico de malezas. Riego: aplicación de una lámina de riego de 1100 mm. año<sup>-1</sup>. Consumo de maíz para ración, compra del grano. Producción de carne, se computan valores obtenidos por la empresa. Compra venta de hacienda, se hace el ejercicio del negocio con compra de terneros en remate feria con 300 km de flete y la venta de la hacienda recriada a retirar del campo, con los gastos de comisión correspondientes. Los precios publicados son de remates ferias regionales al momento de la publicación del boletín.

La clave de estos sistemas es la alta producción y estabilidad de la cadena forrajera sostenida por el sistema de riego y el óptimo aprovechamiento producto del eficiente manejo del pastoreo y la utilización de la categoría más eficaz para la conversión de pasto a carne. El modelo es de recría de alta producción por Ha en desmedro de la producción animal individual (ADPV 650 grs cab<sup>-1</sup>). Frecuencia de pastoreo: 28 días de descanso por 1 de pastoreo. Encierre nocturno con ración de maíz y heno de alfalfa de excedente de primavera, contabilizados como hectáreas ganaderas. Manejo sanitario preventivo y de rutina para la categoría terneros machos.



	\$ ha <sup>-1</sup>
<b>Labores</b>	<b>331.238</b>
Pulverización	17.228
Henificación	100.000
Amortización Pastura	59.398
Manejo de pastoreo	154.613
<b>Riego</b>	<b>492.846</b>
<b>Sanidad</b>	<b>30.000</b>
<b>Ración Maíz</b>	<b>694.575</b>
<b>Agroquímicos</b>	<b>15.320</b>
Pivot H	14.578
Karate Zeon	742
Engeo S	0
<b>Fertilizantes</b>	<b>77.748</b>
Fosfato Monoamónico	77.748
<b>Compra terneros</b>	<b>4.019.400</b>
<b>Comercialización</b>	<b>664.452</b>
Gastos de Compra	321.552
Gastos de Venta	342.900
<b>Costo Total</b>	<b>6.325.579</b>

<b>Tipo de Cambio (\$ U\$S<sup>-1</sup>)</b>			<b>883,5</b>
<b>Valor de la UTA (U\$S ha<sup>-1</sup>)</b>			<b>39,0</b>
	\$ kg <sup>-1</sup>	peso	\$ cab <sup>-1</sup>
<b>Compra de terneros</b>	<b>2233</b>	<b>120</b>	<b>267960</b>
<b>Venta de terneros</b>	<b>1905</b>	<b>240</b>	<b>457200</b>
<b>Relación compra / venta</b>			<b>1,17</b>



<b>Ingreso bruto</b>	\$ ha <sup>-1</sup>	<b>6.858.000</b>
Venta recría	\$	6.858.000




<b>Margen Bruto</b>	\$ ha <sup>-1</sup>	<b>532.421</b>
	U\$S ha <sup>-1</sup>	<b>603</b>
	\$ Kg carne <sup>-1</sup>	<b>296</b>
	U\$S kg carne	<b>0,33</b>
	\$ cab <sup>-1</sup>	<b>35.495</b>
	U\$S cab <sup>-1</sup>	<b>40</b>

<b>Carga animal</b>	
<b>cab ha<sup>-1</sup></b>	<b>15</b>
<b>kg PV ha<sup>-1</sup> media</b>	<b>2700</b>
<b>EV ha<sup>-1</sup> media</b>	<b>11,6</b>



<b>Producción de carne</b>	
<b>kg ha<sup>-1</sup></b>	<b>1800</b>



- La compra de terneros representa el principal costo, correspondiente al 64 % del total.

# CONTACTO

Este boletín es editado en la **AER 25 de Mayo**

General Pico N° 720, 25 de Mayo, La Pampa

[aer25demayolp@inta.gob.ar](mailto:aer25demayolp@inta.gob.ar)

<http://www.inta.gob.ar/unidades/821010>



Ministerio de Agricultura,  
Ganadería y Pesca  
**Argentina**