



**Informe agrometeorológico mensual**  
**Marzo 2024**  
**Evolución de las variables meteorológicas**  
**EEA INTA Bella Vista, Corrientes**

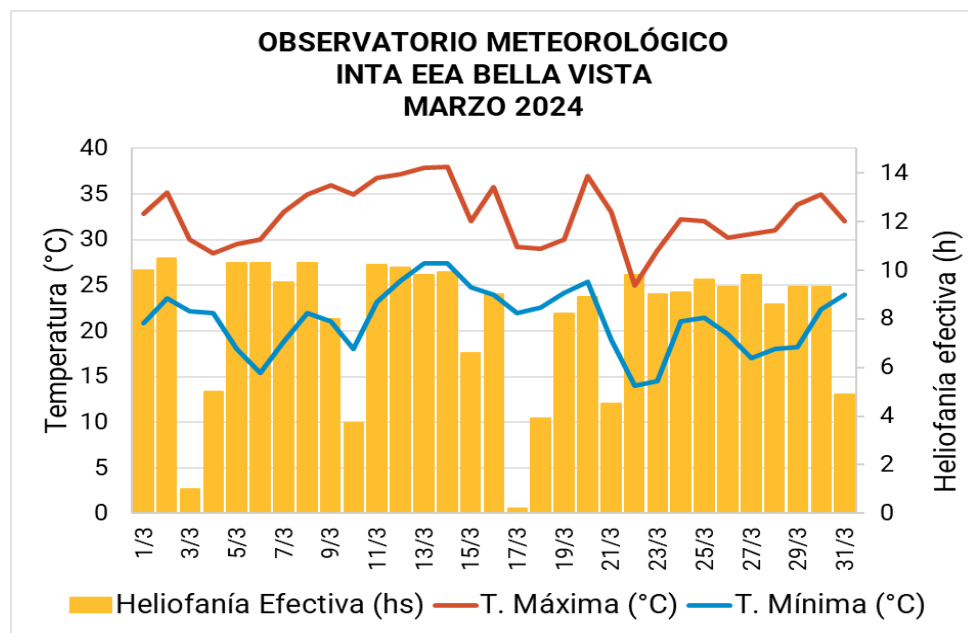
Observatorio INTA N° 87276

Latitud: 28° 26´ Sur - Longitud: 58° 55´ Oeste - Altura de la estación: 70 mts

Responsables del Área: Ing. Agr. Leila M. Hamze (hamze.leila@inta.gov.ar)

Tec. Mario A. Almiron (almiron.mario@inta.gov.ar)

**TEMPERATURAS Y HELIOFANÍA\* DIARIA**

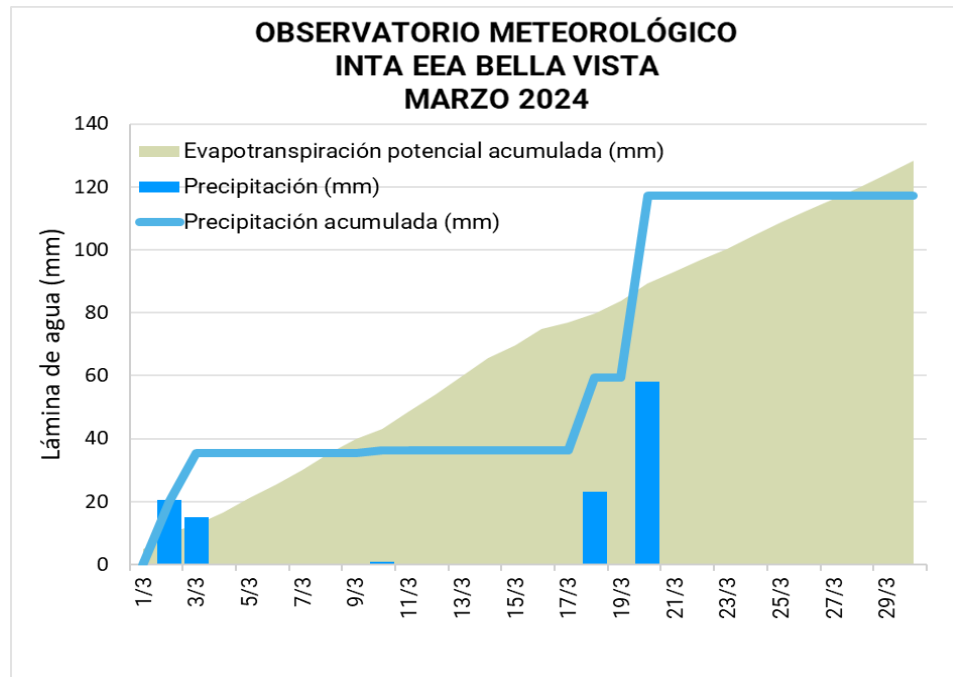


\***Heliofanía efectiva:** período del tiempo expresado en horas, durante el cual el lugar de observación a recibido radiación solar directa

Las temperaturas mínimas diarias oscilaron entre los 14°C y los 27,4°C mientras que las máximas lo hicieron entre los 25°C y los 38°C durante el mes de marzo. La heliofanía efectiva máxima fue de 10,5 horas de luz diaria y en 2 días del mes la misma fue menor a 2 horas diarias.



## PRECIPITACIÓN Y EVAPOTRANSPIRACIÓN POTENCIAL\* DIARIA

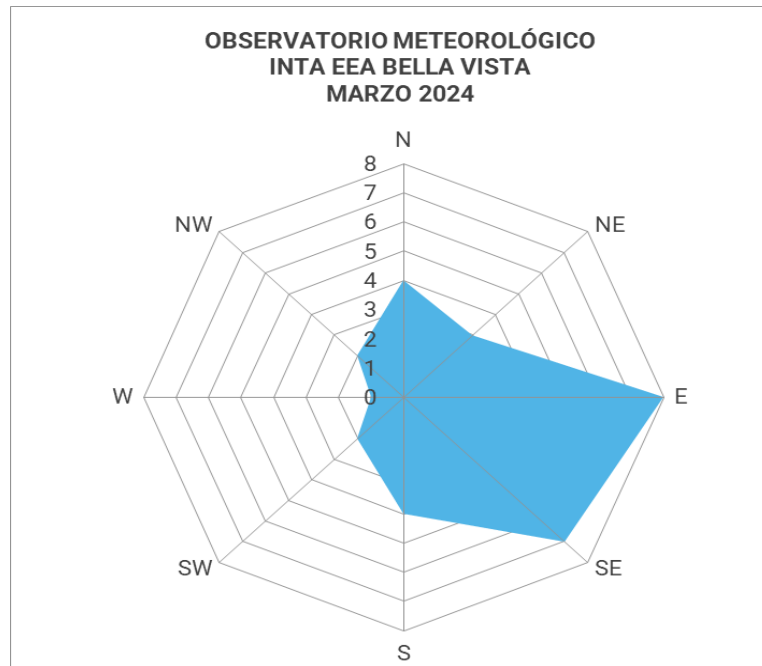


**\*Evapotranspiración potencial:** cantidad máxima de agua que puede ser devuelta a la atmósfera como resultado de la evaporación (desde el suelo) y transpiración (desde las plantas) considerando que la superficie esta cubierta por un cultivo herbáceo bajo y cuando no existe escasez de agua en el suelo. En este caso, calculado con método FAO 56.

Durante el mes se registraron 5 eventos de precipitación, 4 de ellos mayores a 10 mm y el acumulado mensual es 117,3 mm. La evapotranspiración potencial de un cultivo de cobertura estuvo entre 2,1 y 5,8 mm diarios totalizando 131,5 mm mensuales.



## DIRECCIÓN DEL PREDOMINANTE DEL VIENTO



La dirección predominante del viento durante el mes fue el este y en segundo lugar el sector sudeste



## VALORES DE RESUMEN MENSUAL

Período	Temperaturas					Precip. acumulada (mm)
	Media (°C)	Max. Media (°C)	Min. Media (°C)	Máx Absoluta (°C)	Mín Absoluta (°C)	
1° quincena	27,9	33,9	22,0	38,0	15,4	36,3
2° quincena	26,0	31,5	20,5	31,2	14,0	81,0
Mensual	26,9	32,6	21,2	38,0	14,0	117,3
				01-mar	27-mar	
Histórica*	25,9	31,1	20,9	36,0	15,1	151

\*Histórica: valor medio histórico en en mes de noviembre de 51 años (1971-2021)

Los valores medios de temperatura media, mínima y máxima para el mes de marzo de 2024 fueron alrededor de 1°C superiores a las medias históricas para el mes. En tanto, las temperaturas mínimas absolutas fueron alrededor de 1°C inferiores a la media histórica. Las precipitaciones fueron considerablemente inferiores al promedio histórico para marzo.

## MÁS INFORMACIÓN

La base de datos completa de la estación meteorológica convencional de la EEA Bella Vista, así como la correspondiente a las estaciones meteorológicas automáticas y convencionales de INTA en todo el territorio nacional es de acceso público y gratuito a través del SISTEMA DE INFORMACIÓN AGROMETEOROLÓGICA (SIGA)

Distribución de estaciones

<https://siga.inta.gob.ar/#/>

Base de datos

<https://siga.inta.gob.ar/#/data>