

# La huerta orgánica intensiva

Escuela Municipal de Jardinería  
Carlos Thays

# Por que? Para que?

- Autoproducción de Alimentos estratégicos para la familia
- Reciclado de la Materia Orgánica
- Uso de elementos reciclados
- Todos podemos hacerlo
- Entretiene y enseña
- Uso de los espacios disponibles

# Condiciones de un alimento

- Un alimento debe ser:
  - ✓ bueno para el que lo consume,
  - ✓ limpio con el medio ambiente y,
  - ✓ justo con el que lo produce.

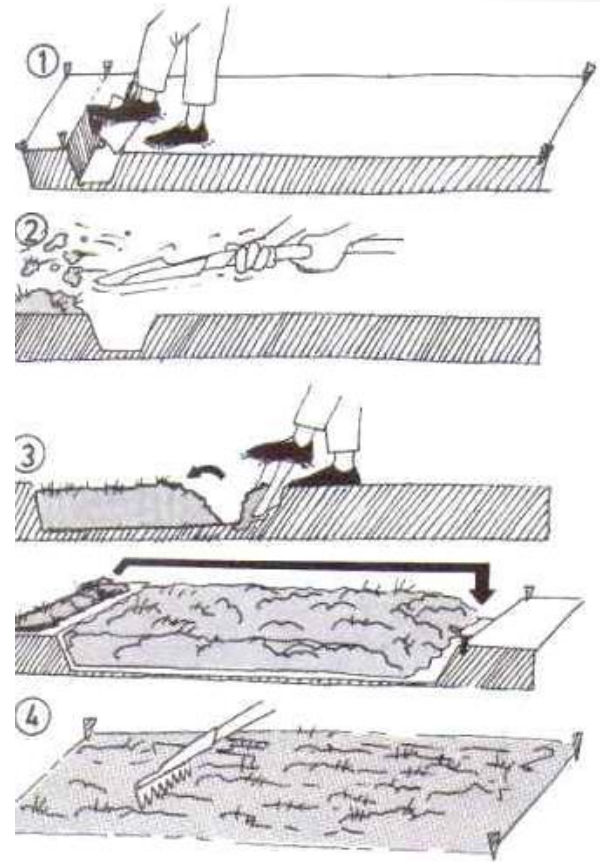

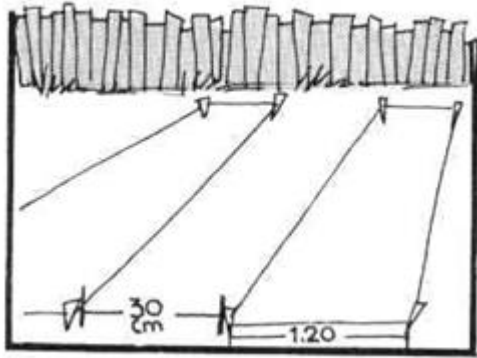
# Que necesitamos?

- 6 horas de luz solar directa por lo menos
- Acceso al agua
- Separación de animales domésticos
- Semillas
- Capacitación básica
- Ganas, muchas ganas de hacerlo

# Donde y Como lo hacemos?

- En el suelo, preparado adecuadamente en canteros
- Sin suelo, con sustratos en contenedores (cajones, cajas, recipientes en desuso, cubiertas, etc.)
- El riego debería ser localizado, para ser económicos en el uso del agua

# Cultivos en el suelo



# Riego por goteo, mulching plástico y micro túnel



# Armado de camellones





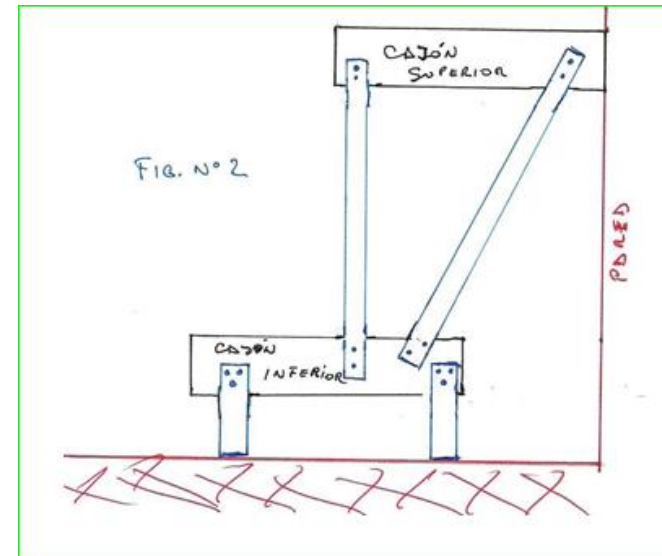
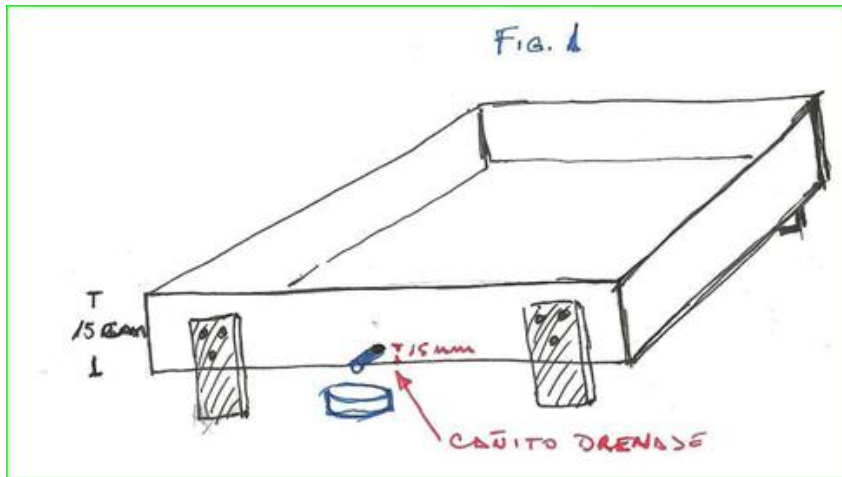
# Cultivos en sustratos



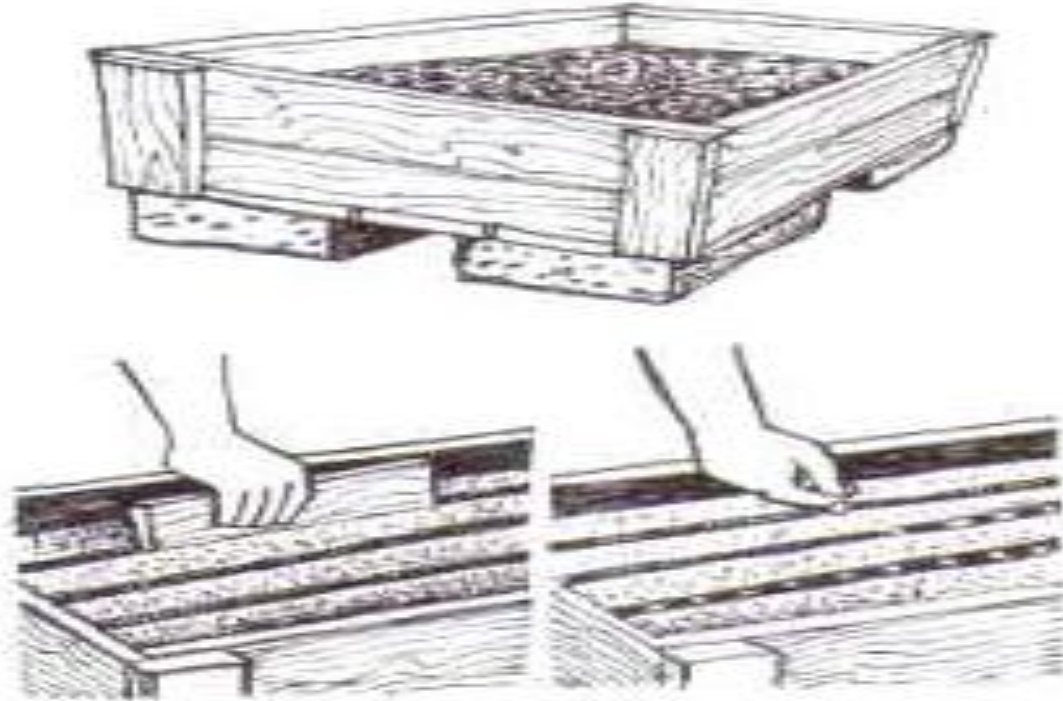
# Cajonera con micro túnel



# Cajones contenedores



# Siembra de almácigos en cajoneras





# Cultivos en agua

## Raíz flotante



# Lechuga con raíz flotante (hidroponía)



# Pequeños contenedores con sub irrigación



# Como alimentamos a las plantas?

- Separamos residuos de cocina, de la misma huerta y jardín, guano de animales domésticos (no perro ni gato) y lo acumulamos en algún sector de la huerta.
- Al regarlo, se descompone produciéndose el compost. Esto demora entre 2 a 4 meses. Aquí se desarrollan lombrices que ayudan en el proceso



# Uso del compost y del lombricompost

- Fertilización del suelo
- Mezclado con sustratos
- Abonos orgánicos líquidos (te de guano)



# Forraje hidropónico





# Forraje hidropónico



# Brotos de .....!!!





# Huertas verticales



Visitamos el stand de PRO-Huerta del INTA en Tecnópolis





# Tomate en sustrato con riego por goteo automático (pasivo)




# Para ir ajustando el manejo de la Huerta Orgánica Intensiva

- Manejo del riego
- Soporte de las plantas
- Protección de las adversidades del clima
- Protección de plagas y enfermedades



# Algunas adversidades



# Si nos queda alguna duda?

- Acudimos al Pro Huerta local:
- En la EEA INTA Famailla 03863-461048
- En las AER de Tafi Viejo, La Banda del Rio Sali,
- Agencia de Agricultura Urbana de S. M. de Tucumán
- E-mail: [zeman.eduardo@inta.gob.ar](mailto:zeman.eduardo@inta.gob.ar)
- Cel 0299155030019

# Más.....

- [..\charla esc jardineria tuc nov 2016\Manual huerta organica intensiva 2016.doc](#)
- [..\charla esc jardineria tuc nov 2016\Imágenes de riego automatico pasivo.docx](#)