

N° 19
2026ISSN ON LINE
3008-9972

INFORMES DE PRECIOS REGIONALES DE LA MIEL

Monitoreo de Precios de la Miel – Enero de 2026

Sanchez, C.^a;
Castignani, H.^b;
Rabaglio, M.^c

Introducción

El Programa Nacional Apícola de INTA (PROAPI), a través de la Red de Unidades Demostrativas Apícolas (RIST-I025), realizó un relevamiento con el objetivo de proporcionar a los actores de la cadena apícola información actualizada sobre los precios de referencia de la miel en Argentina. Este relevamiento se realizó durante los primeros diez días de Enero de 2026 y contó con la colaboración de un [equipo de informantes calificados](#) de las diversas regiones de la República Argentina. La información relevada se caracteriza por no diferenciarse por calidad, tipo de miel o característica de la operación, no reflejando así la economía de una empresa en particular, sino, más bien, actuando como patrón referencial del mercado.

Los precios de referencia¹ son formados a partir de los valores que resultan habituales o frecuentes para los compradores o consumidores, y los expresamos a través de bandas de precios. El objetivo de las bandas de precios es brindar un rango de precios aproximado, indicador que muestra las oscilaciones de los precios de la miel en 3 líneas: una de ellas es la media móvil y las otras 2 se construyen con los valores máximos y mínimos (López Medina, 2022).

Se informan los precios de la miel a granel recibidos por el productor, con destino a la exportación en tambor, o a mercado interno; esta última, se divide en la miel a granel comercializada entre productores para fraccionado o en envases menores de 20 a 30 kg como particularidad. Además, se detallan los precios de la miel fraccionada en tres formas diferentes: minorista, feria y supermercado.

^a EEA Manfredi; mail de contacto: sanchez.carina@inta.gob.ar

^b EEA Rafaela; mail de contacto: castignani.horacio@inta.gob.ar

^c Centro de Investigación en Economía y Prospectiva (CIEP); mail de contacto: rabaglio.marcelo@inta.gob.ar

Miel a granel

La banda de precios de la miel a granel comercializada en tambor con destino a exportación se encuentra entre 2.100 y 3.000 \$/kg. Según la clasificación que el mercado de miel ha generado se la puede diferenciar en dos grupos: "mieles claras" con precios entre 2.300 y 3.000 \$/kg y "mieles oscuras" con precios que van desde 2.100 a 2.700 \$/kg, donde se observa que la brecha entre los grupos se está reduciendo. Con respecto a miel oscura, en Corrientes fue donde se registró el valor más alto (2.700 \$/kg), en las otras regiones del país la banda se situó entre 2.100 y 2.550 \$/kg.

En la Figura 1, se presentan los precios de referencia de la miel a granel con destino exportación relevados en el período del informe discriminados por color (clara y oscura) y por provincias de Argentina.

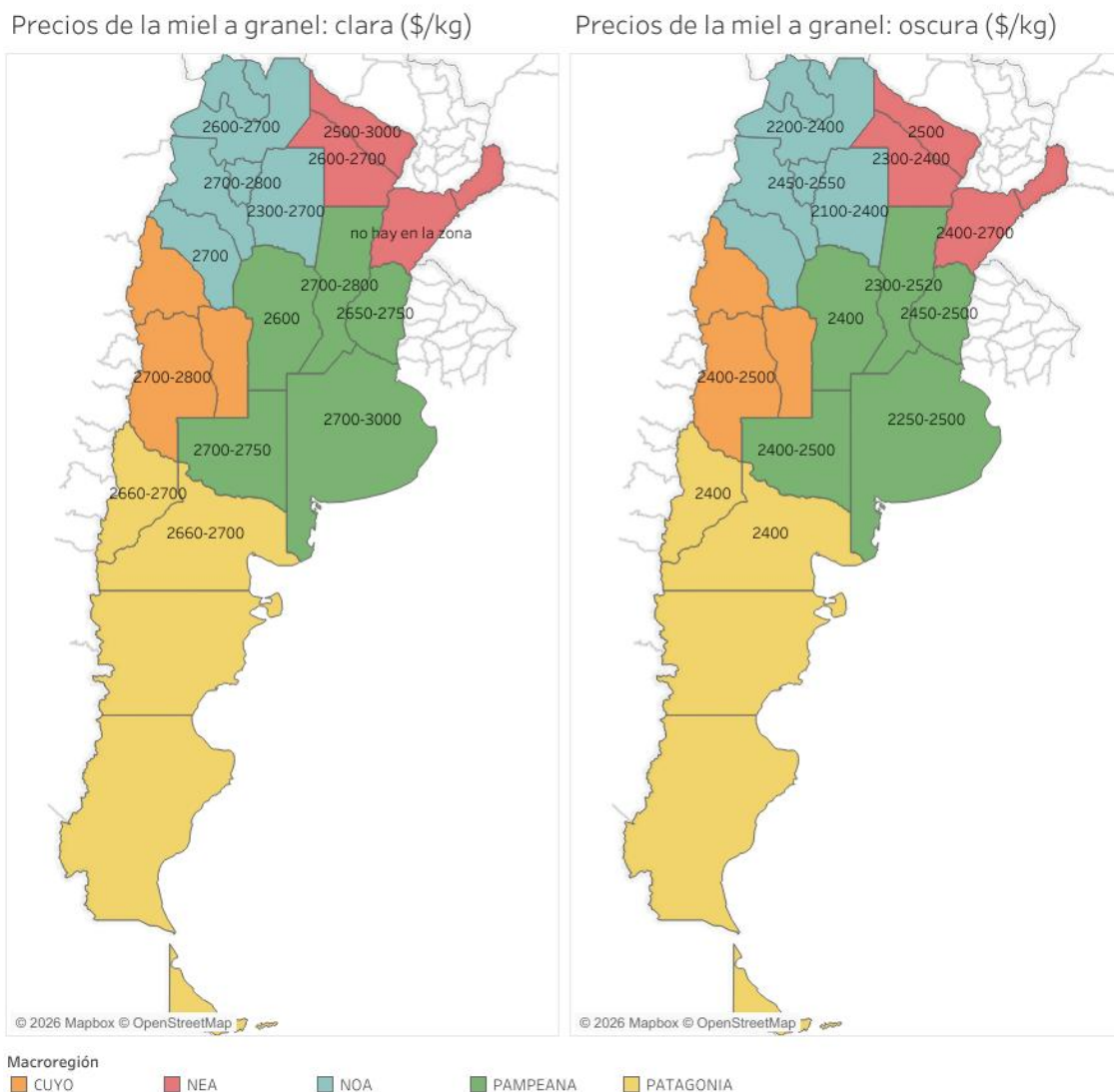


Figura 1. Miel a granel: banda de precios de la miel de exportación relevados por color y provincias de Argentina (\$/kg), Enero/26

Fuente: Elaboración propia, INTA – PROAPI

En algunas de las regiones con precios relevados, no se registraron operaciones como es el caso de La Rioja, Salta y Buenos Aires (Delta). Por otro lado, en otras zonas se registraron pocas operaciones con los precios informados como es el caso de Buenos Aires (Gral.

Madariaga- Cuenca del Salado), Chaco, Córdoba, Entre Ríos, Corrientes, Formosa, Santiago del Estero y Santa Fe (Sur- Centro).

En las regiones relevadas el rango de precios de la miel comercializada entre productores con destino a mercado interno en tambores de 300 kg registró valores entre 2.400 – 5.500 \$/kg y en envases menores (20-30 kg) entre 2.500 – 7.000 \$/kg. En Misiones, en particular, la comercialización se realiza en envases de 2 a 30 kg, y el rango de precios de la miel fue de 4.500 – 6.000 \$/kg.

A continuación, en la Tabla 1, se presenta la banda de precios de la miel a granel de exportación y los promedios ponderados² de las distintas macro regiones de la Argentina para el mes de Enero de 2026.

Tabla 1. Miel a granel exportación por color. Rango de precios de referencia relevados y precio promedio ponderado por macro regiones de Argentina (\$/kg), Enero/26

Macro región	Miel clara		Miel oscura	
	Banda de precios de referencia	Precio Promedio Ponderado	Banda de precios de referencia	Precio Promedio Ponderado
	\$/kg			
Cuyo	2.700-2.800	2.750	2.400-2.500	2.450
NEA	2.500-3.000	2.665	2.300-2.700	2.423
NOA	2.300-2.800	2.593	2.100-2.550	2.327
Pampeana	2.600-3.000	2.780	2.250-2.520	2.418
Patagonia	2.660-2.700	2.680	2.400	2.400

Fuente: Elaboración propia, INTA – PROAPI

Comparando los precios promedios ponderados de la miel a granel con destino a exportación (sin discriminar por color) por macro regiones de Argentina entre Enero/25 y Enero/26, a valores corrientes, la Figura 2 muestra un aumento de los precios de todas las macro regiones observándose los mayores incrementos en NOA y Pampeana.

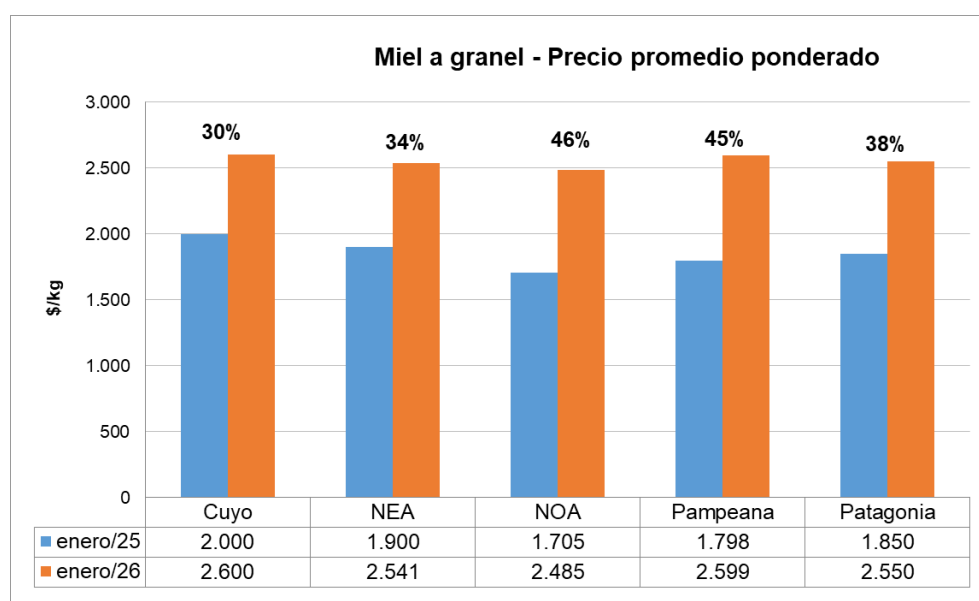


Figura 2. Miel a granel. Precio promedio ponderado (\$/kg) y variación porcentual, Enero/25 - Enero/26, por macro regiones de Argentina

Fuente: Elaboración propia, INTA – PROAPI

La Figura 3 muestra la evolución de las bandas de precios de referencia (sin discriminar por color), en la región pampeana durante el período Enero/25 - Enero/26 (13 meses). Respecto al mes anterior (diciembre), en la región pampeana el precio promedio ponderado aumentó un 2,4% ubicándose en 2.599 \$/kg. La amplitud de la banda (diferencia entre precio máximo y mínimo) se amplió levemente producto de la baja del precio mínimo registrado.

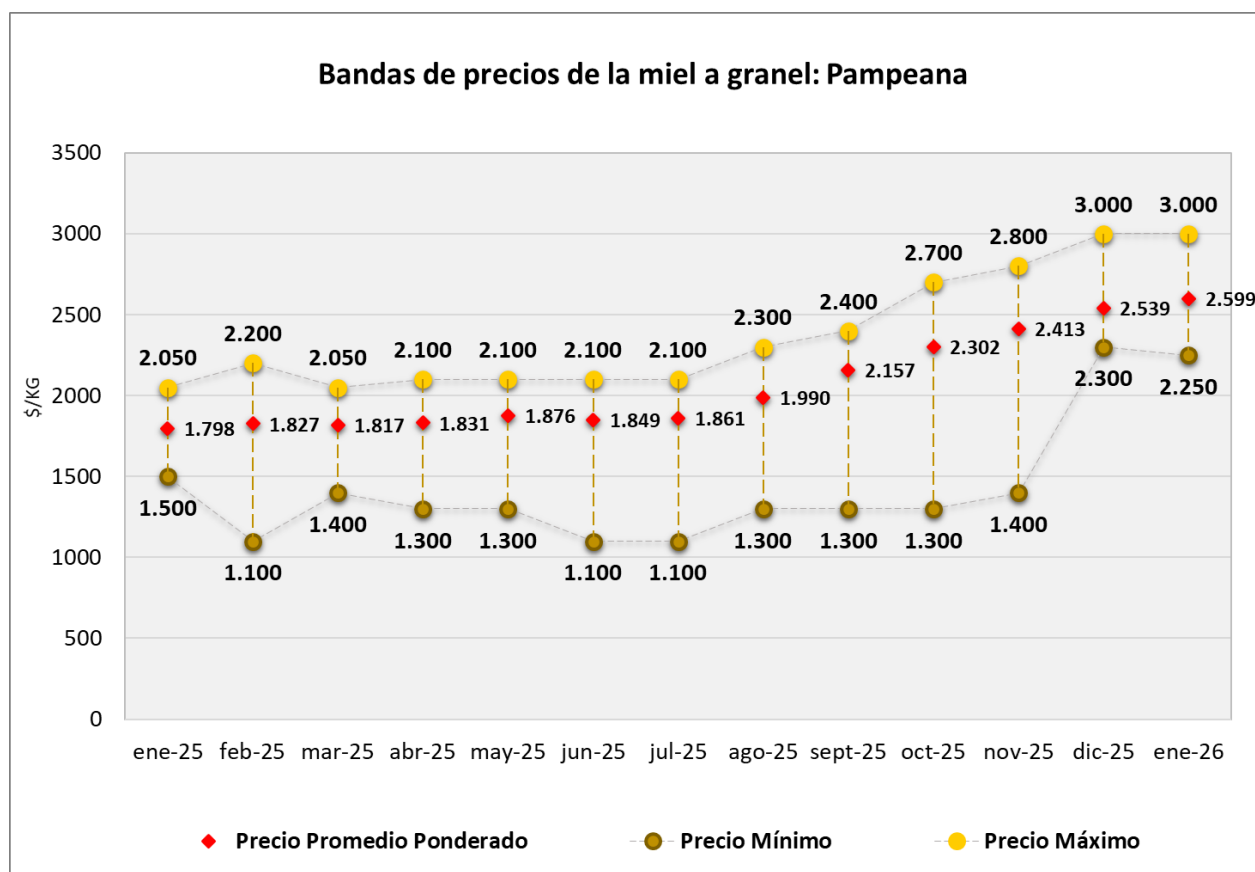


Figura 3. Miel a granel. Banda de precios mensuales de referencia y precio promedio ponderado, Región Pampeana, Enero/25 a Enero/26

Fuente: Elaboración propia, INTA - PROAPI

En las figuras 4, 5, 6 y 7 se muestra la evolución de las bandas de los precios de referencia, sin discriminar por color, desde Enero/25 a Enero/26 en las regiones NOA, NEA, Cuyo y Patagonia, respectivamente.

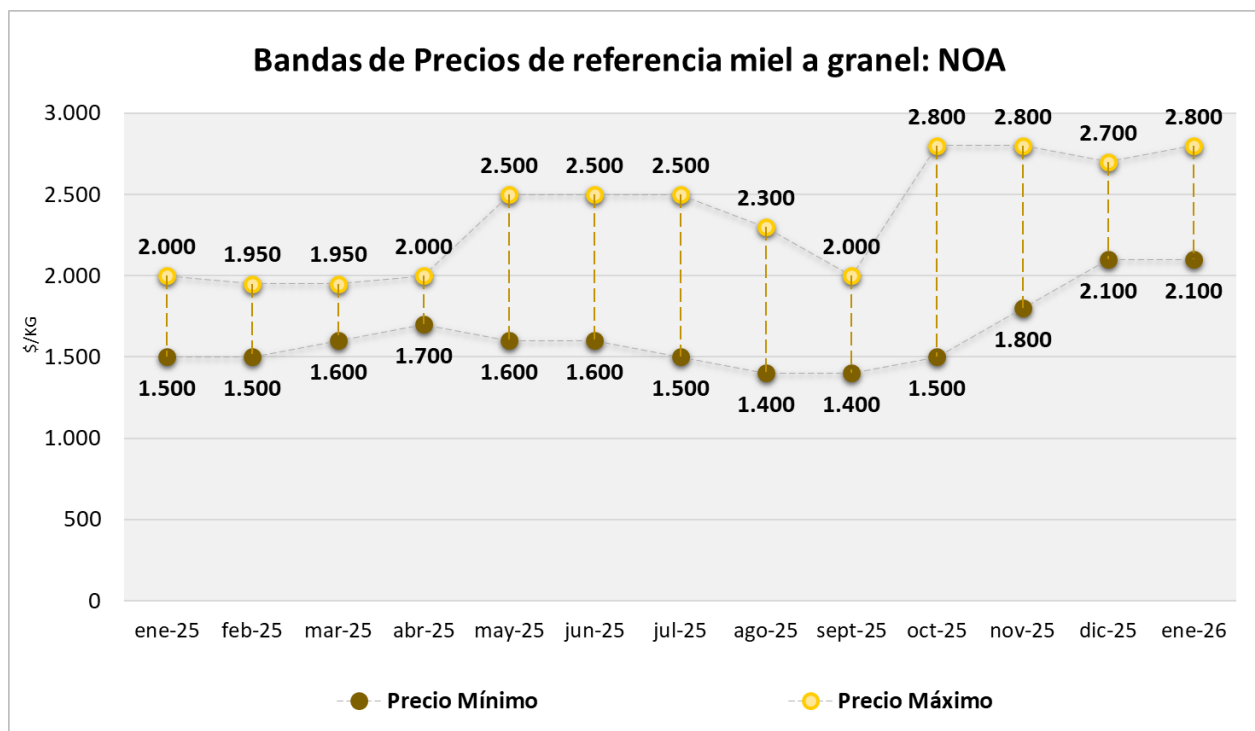


Figura 4. Miel a granel. Banda de precios de referencia en la Región NOA (\$/kg), Enero/25 a Enero/26
Fuente: Elaboración propia, INTA – PROAPI

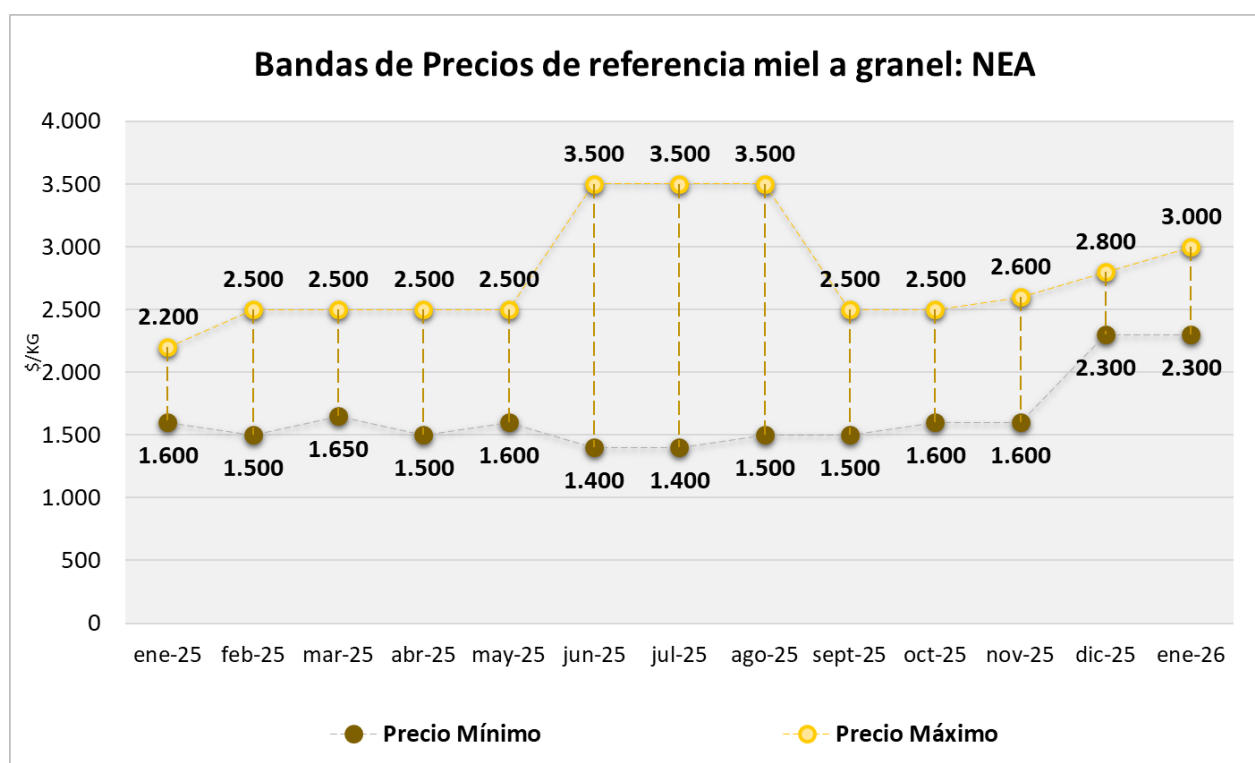


Figura 5. Miel a granel. Banda de precios de referencia en la Región NEA (\$/kg), Enero/25 a Enero/26
Fuente: Elaboración propia, INTA – PROAPI

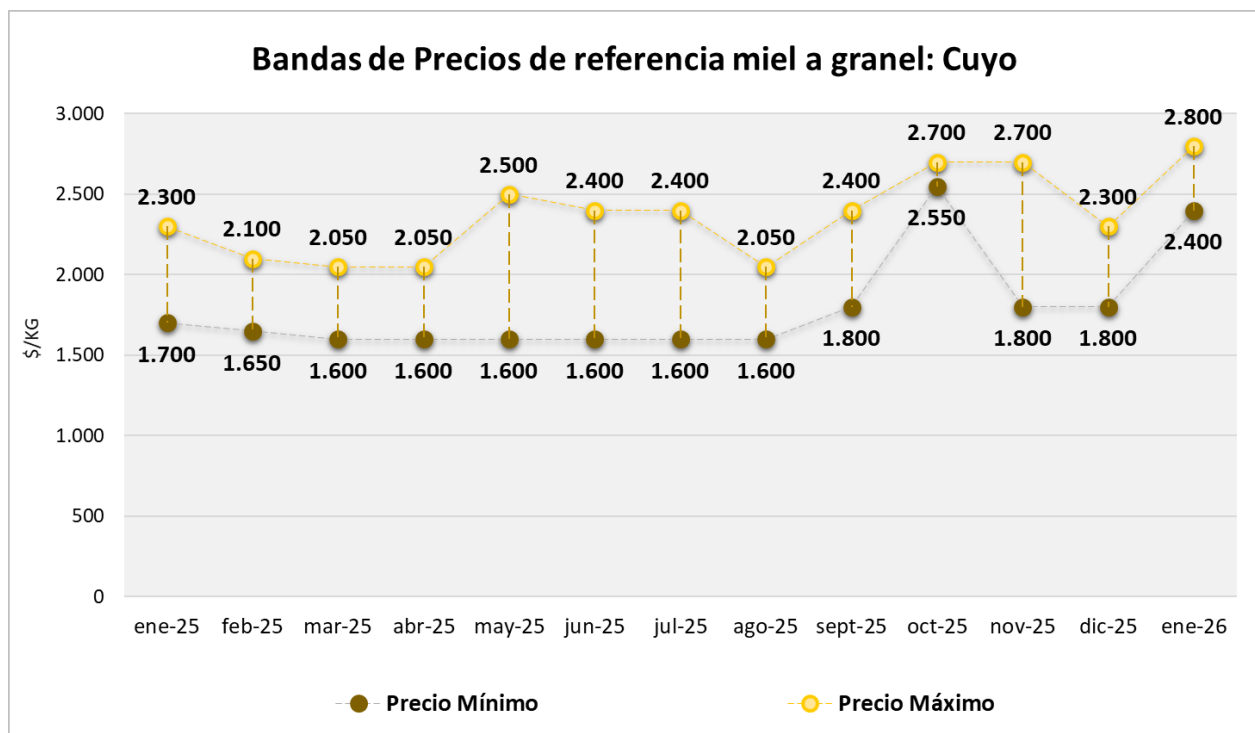


Figura 6. Miel a granel. Banda de precios de referencia en la Región Cuyo (\$/kg), Enero/25 a Enero/26
Fuente: Elaboración propia, INTA – PROAPI

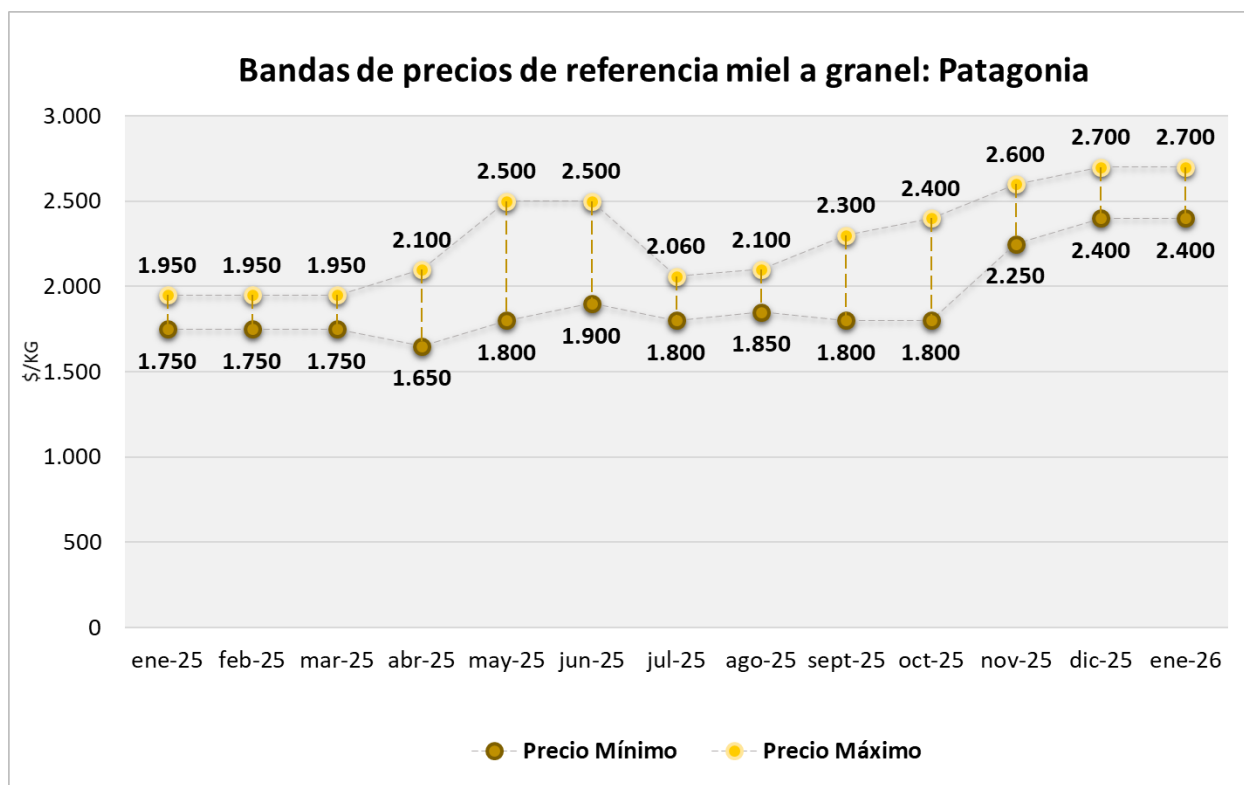


Figura 7. Miel a granel. Banda de precios de referencia en la Región Patagonia (\$/kg), Enero/25 a Enero/26
Fuente: Elaboración propia, INTA – PROAPI

Miel fraccionada

En la Figura 8 se muestran los precios promedios de las tres categorías de miel fraccionada relevadas para cada una de las macro regiones y el total nacional para el mes de Enero/26.

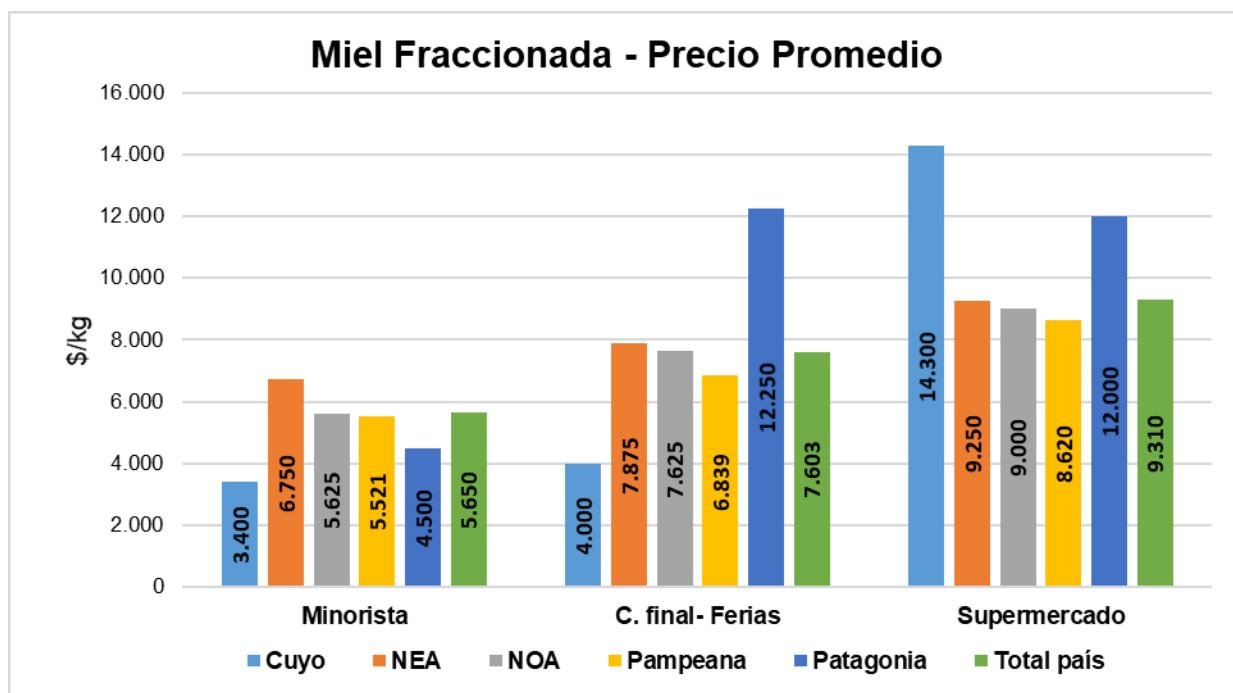


Figura 8. Miel fraccionada por categoría macro regiones /total país – Precios promedio. Enero/26.

Fuente: Elaboración propia, INTA – PROAPI

Los precios promedios a nivel país de enero de 2026 fueron: 5.650 \$/kg en la categoría “Venta del productor a comercio minorista”, 7.603 \$/kg en la categoría “Venta del productor en feria o a consumidor final” y 9.310 \$/kg el registrado en “Supermercados”. Cabe aclarar que existe alta diversidad de precios de la miel en las tres categorías relevadas dependiendo del tipo y calidad de miel comercializada, formas de comercialización, y localización, como algunos atributos a detallar.

Para acceder a la información detallada regionalmente y, con posibilidad de interacción y análisis, visitar “**Apicultura – Información Económica**” en

[Indicadores económicos | Argentina.gob.ar](https://datos.gob.ar/si/dataset/agroindustria-apicultura---registro-nacional-productores-apicolas)

Acceso directo al Visualizador “Precios regionales de la miel” <https://lc.cx/Y1D13d>

Acceso directo a los Informes mensuales de precios <https://lc.cx/kJconK>

Referencias

¹ “El precio de referencia es un estándar con el que los consumidores comparan los precios observados, que configuran en función del entorno de la fijación de precios, y que se basa en la premisa de que los consumidores responden a los precios, no de forma absoluta, sino en relación con ese elemento de referencia (Kopalle et al., 1996; Kumar et al., 1998; Lilien et al., 1992; Walser-Luchesi, 1998)” Diaz, R. (2005:2)

² El precio promedio ponderado se calcula considerando la cantidad de colmenas por provincia en relación con el total nacional (Fuente: Registro Nacional de Productores Apícolas – junio 2025 <https://datos.gob.ar/si/dataset/agroindustria-apicultura---registro-nacional-productores-apicolas>)

Agradecimientos

A todo el [equipo de informantes calificados](#) del Monitoreo de Precios de la miel.

Bibliografía

Díaz, R. (2005). Precios de referencia: un esquema de análisis para comprender el comportamiento de los consumidores frente a los precios. En IV Congreso Internazionale "Le Tendenze del Marketing", París.

López Medina, J. D. y Díaz Piedrahita, C.A (2022). *Evaluación de Herramientas de Análisis Técnico en Divisas, Commodities y Acciones Americanas Antes y Después de la Inclusión del Sentimiento de Mercado*. Universidad Piloto de Colombia – Facultad de ingeniería. Tesis Programa Ingeniería Financiera. Pág.: 57 En: <http://repository.unipiloto.edu.co/handle/20.500.12277/11762>

Información

Lic. Carina **Sanchez**

sanchez.carina@inta.gob.ar

INTA EEA Manfredi

Enero 2026

Para suscribirse al boletín envíe un email a: sanchez.carina@inta.gob.ar

Para CANCELAR su suscripción envíe un email a: sanchez.carina@inta.gob.ar

ISSN on line: 3008-9972

Este boletín es editado en INTA - EEA Manfredi
Ruta Nacional N° 9 Km. 636
(5988) - MANFREDI, Provincia de Córdoba
República Argentina.
Responsable editor y literario: Carina Sanchez

(c) Copyright 2001 INTA - Instituto Nacional de Tecnología Agropecuaria Todos los derechos