

N° 18  
2025ISSN ON LINE  
3008-9972

## INFORMES DE PRECIOS REGIONALES DE LA MIEL

### Monitoreo de Precios de la Miel – Diciembre de 2025

Sanchez, C.<sup>a</sup>;  
Castignani, H.<sup>b</sup>;  
Rabaglio, M.<sup>c</sup>

#### Introducción

El Programa Nacional Apícola de INTA (PROAPI), a través de la Red de Unidades Demostrativas Apícolas (RIST-I025), realizó un relevamiento con el objetivo de proporcionar a los actores de la cadena apícola información actualizada sobre los precios de referencia de la miel en Argentina. Este relevamiento se realizó durante los primeros diez días de Diciembre de 2025 y contó con la colaboración de un [equipo de informantes calificados](#) de las diversas regiones de la República Argentina. La información relevada se caracteriza por no diferenciarse por calidad, tipo de miel o característica de la operación, no reflejando así la economía de una empresa en particular, sino, más bien, actuando como patrón referencial del mercado.

Los precios de referencia<sup>1</sup> son formados a partir de los valores que resultan habituales o frecuentes para los compradores o consumidores, y los expresamos a través de bandas de precios. El objetivo de las bandas de precios es brindar un rango de precios aproximado, indicador que muestra las oscilaciones de los precios de la miel en 3 líneas: una de ellas es la media móvil y las otras 2 se construyen con los valores máximos y mínimos (López Medina, 2022).

Se informan los precios de la miel a granel recibidos por el productor, con destino a la exportación en tambor, o a mercado interno; esta última, se divide en la miel a granel comercializada entre productores para fraccionado o en envases menores de 20 a 30 kg como particularidad. Además, se detallan los precios de la miel fraccionada en tres formas diferentes: minorista, feria y supermercado.

<sup>a</sup> EEA Manfredi; mail de contacto: [sanchez.carina@inta.gob.ar](mailto:sanchez.carina@inta.gob.ar)

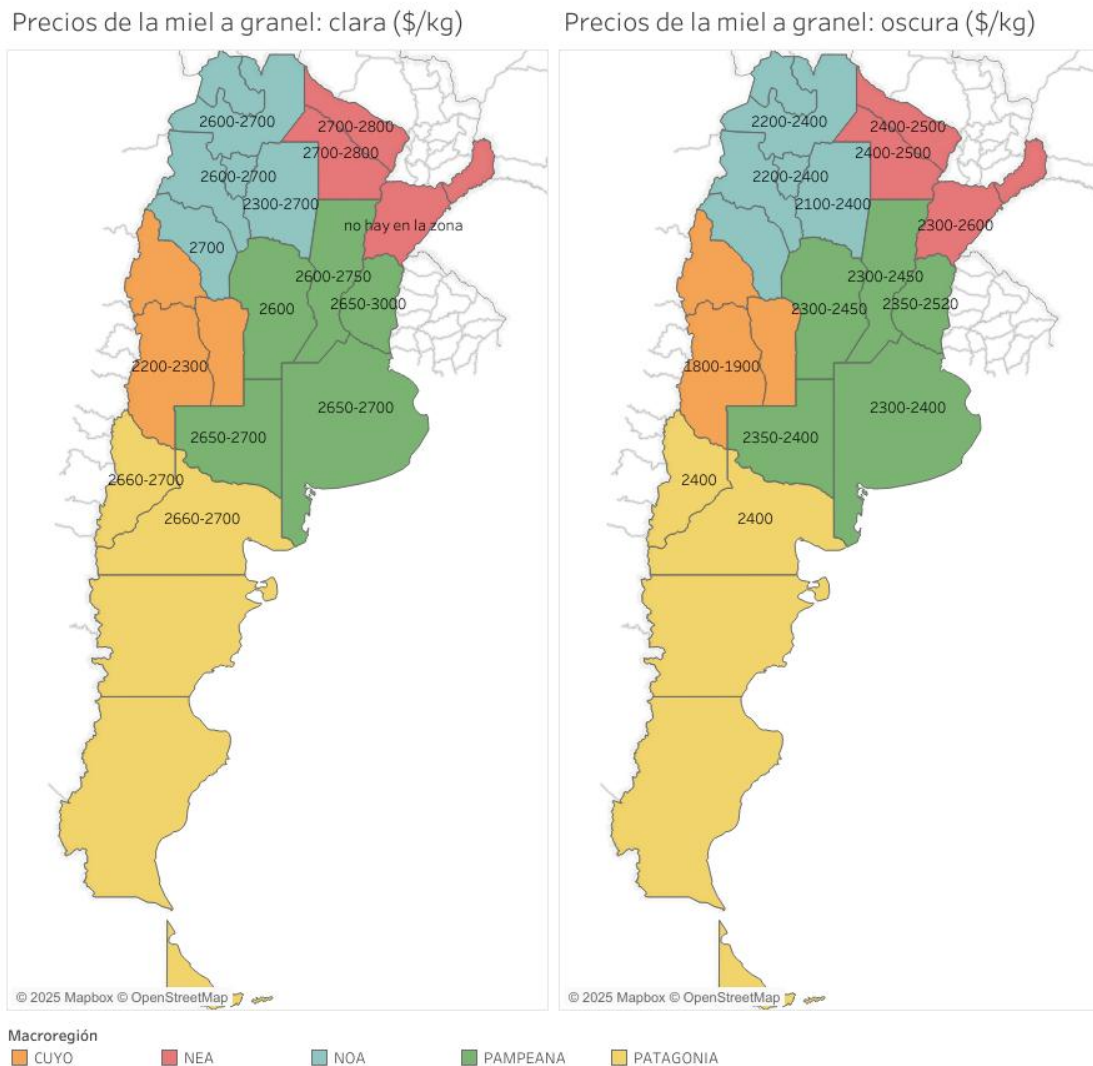
<sup>b</sup> EEA Rafaela; mail de contacto: [castignani.horacio@inta.gob.ar](mailto:castignani.horacio@inta.gob.ar)

<sup>c</sup> Centro de Investigación en Economía y Prospectiva (CIEP); mail de contacto: [rabaglio.marcelo@inta.gob.ar](mailto:rabaglio.marcelo@inta.gob.ar)

## Miel a granel

La banda de precios de la miel a granel comercializada en tambor con destino a exportación se encuentra entre 1.800 y 3.000 \$/kg. Según la clasificación que el mercado de miel ha generado se la puede diferenciar en dos grupos: "mieles claras" con precios entre 2.200 y 3.000 \$/kg y "mieles oscuras" con precios que van desde 1.800 a 2.600 \$/kg, donde se observa que la brecha entre los grupos se está reduciendo.

En la Figura 1, se presentan los precios de referencia de la miel a granel con destino exportación relevados en el período del informe discriminados por color (clara y oscura) y por provincias de Argentina.



**Figura 1.** Miel a granel: banda de precios de la miel de exportación relevados por color y provincias de Argentina (\$/kg), Diciembre/25

**Fuente:** Elaboración propia, INTA – PROAPI

En algunas de las regiones con precios relevados, no se registraron operaciones como es el caso de Mendoza, La Rioja, Salta y Santa Fe Sur. Por otro lado, en otras zonas se registraron pocas operaciones con los precios informados como es el caso de Corrientes, Formosa, Santiago del Estero, Entre Ríos, Santa Fe (Centro), Buenos Aires (Gral. Madariaga) y Córdoba.

En las regiones relevadas el rango de precios de la miel comercializada entre productores con destino a fraccionado en tambores de 300 kg registró valores entre 2.300 – 5.500 \$/kg y en envases menores (20-30 kg) entre 2.300 – 8.000 \$/kg. En Misiones, en particular, la comercialización se realiza en envases de 2 a 30 kg, y el rango de precios de la miel fue de 4.500 – 6.000 \$/kg.

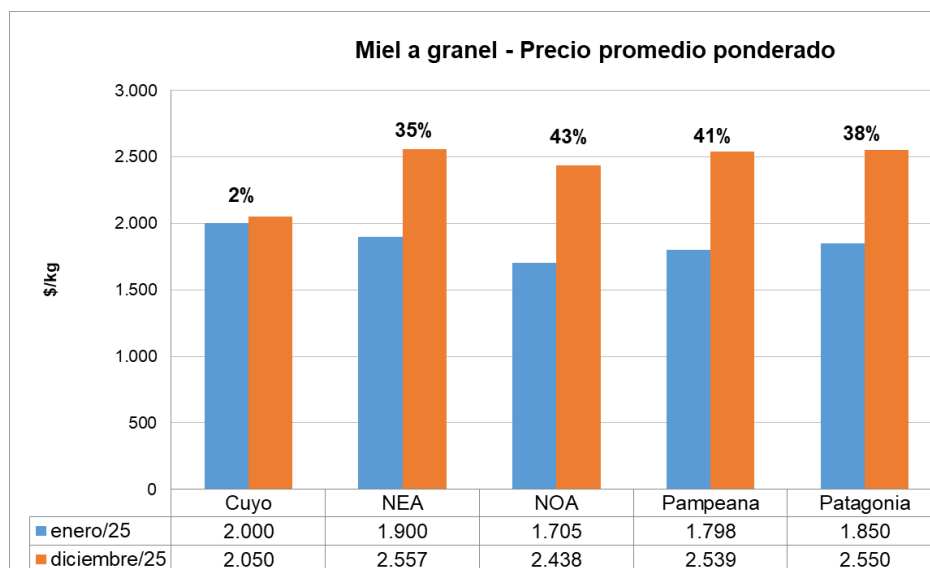
A continuación, en la Tabla 1, se presenta la banda de precios de la miel a granel de exportación y los promedios ponderados<sup>2</sup> de las distintas macro regiones de la Argentina para el mes de Diciembre de 2025.

**Tabla 1.** Miel a granel exportación por color. Rango de precios de referencia relevados y precio promedio ponderado por macro regiones de Argentina (\$/kg), Diciembre/25

Macro región	Miel clara		Miel oscura	
	Banda de precios de referencia	Precio Promedio Ponderado	Banda de precios de referencia	Precio Promedio Ponderado
	\$ /kg			
Cuyo	2.200-2.300	2.250	1.800-1.900	1.850
NEA	2.700-2.800	2.750	2.300-2.600	2.450
NOA	2.300-2.700	2.565	2.100-2.400	2.269
Pampeana	2.600-3.000	2.694	2.300-2.520	2.371
Patagonia	2.660-2.700	2.680	2.400	2.400

Fuente: Elaboración propia, INTA – PROAPI

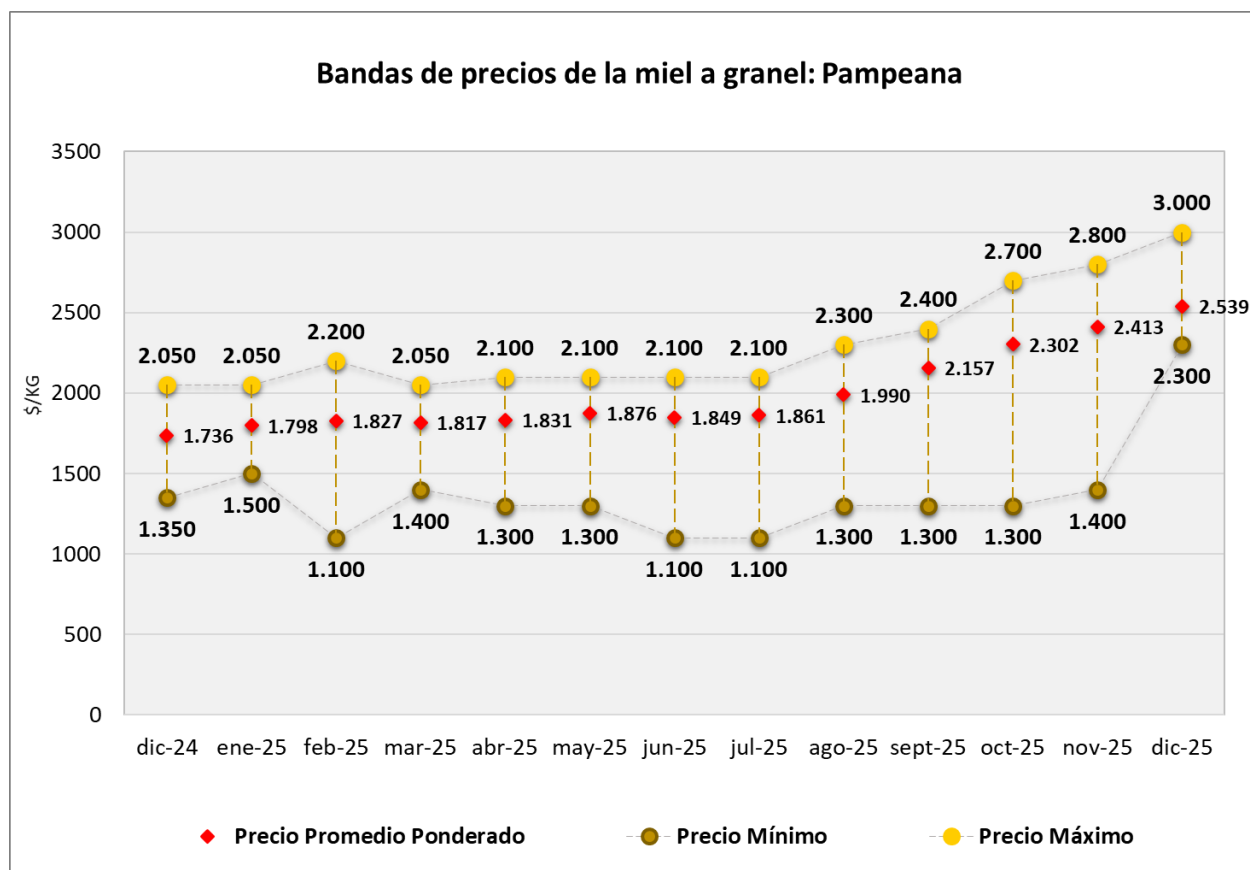
Comparando los precios promedios ponderados de la miel a granel con destino a exportación (sin discriminar por color) por macro regiones de Argentina entre Enero/25 y Diciembre/25, a valores corrientes, la Figura 2 muestra un aumento de los precios de todas las macro regiones observándose los mayores incrementos en NOA y Pampeana.



**Figura 2.** Miel a granel. Precio promedio ponderado (\$/kg) y variación porcentual, Enero/25 - Diciembre/25, por macro regiones de Argentina

Fuente: Elaboración propia, INTA – PROAPI

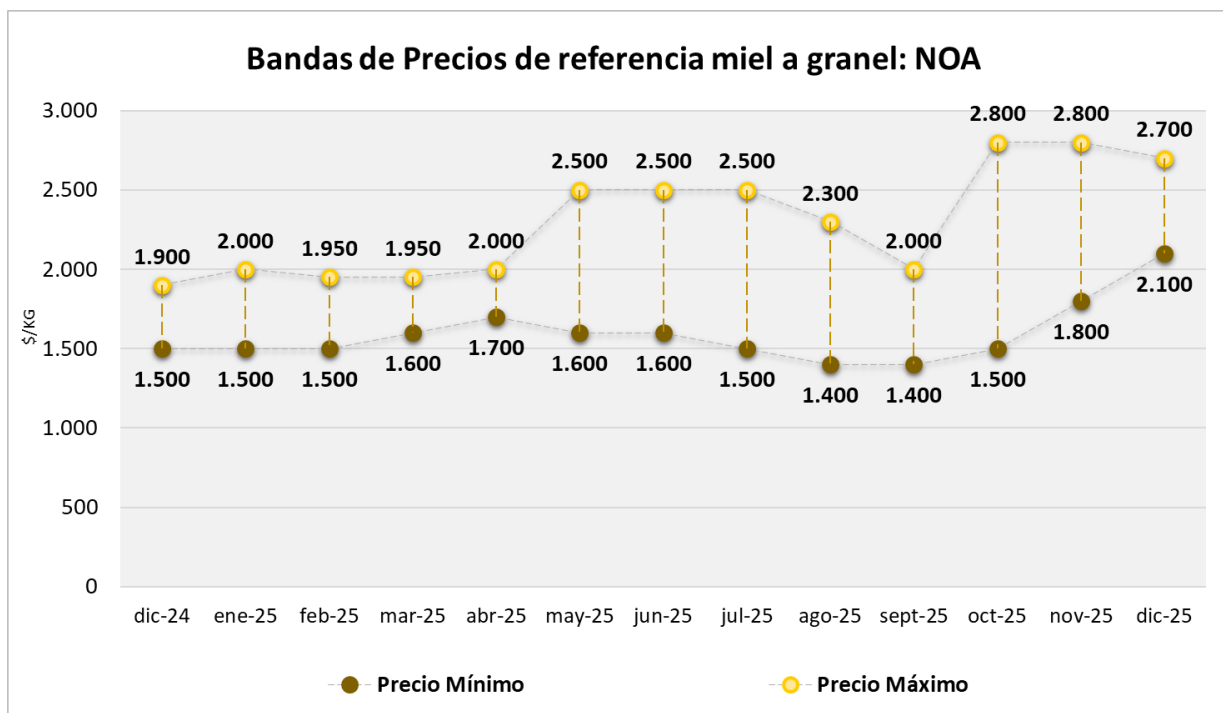
La Figura 3 muestra la evolución de las bandas de precios de referencia (sin discriminar por color), en la región pampeana durante el período Diciembre/24 - Diciembre/25 (13 meses). Respecto al mes anterior (noviembre), en la región pampeana el precio promedio ponderado aumentó un 5,2% ubicándose en 2.539 \$/kg. Es importante destacar el aumento del precio mínimo, disminuyendo considerablemente la amplitud de la banda.



**Figura 3.** Miel a granel. Banda de precios mensuales de referencia y precio promedio ponderado, Región Pampeana, Diciembre/24 a Diciembre/25

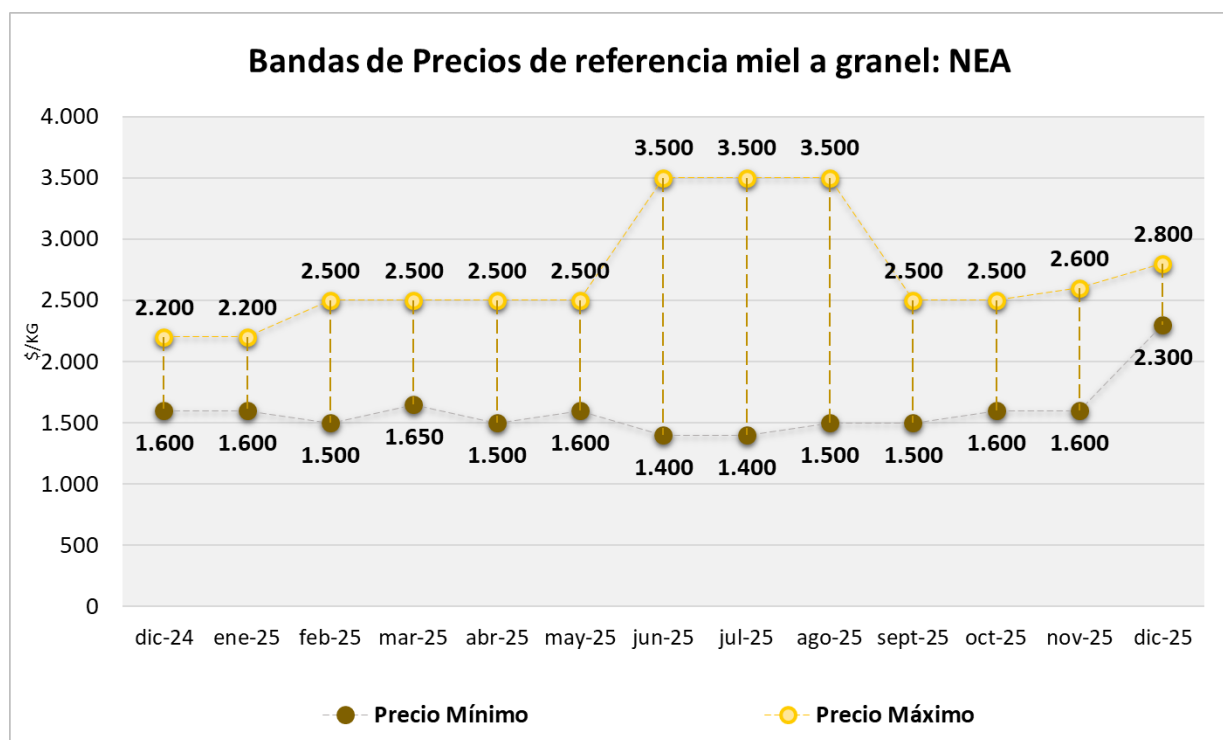
**Fuente:** Elaboración propia, INTA – PROAPI

En las figuras 4, 5, 6 y 7 se muestra la evolución de las bandas de los precios de referencia, sin discriminar por color, desde Diciembre/24 a Diciembre/25 en las regiones NOA, NEA, Cuyo y Patagonia, respectivamente.



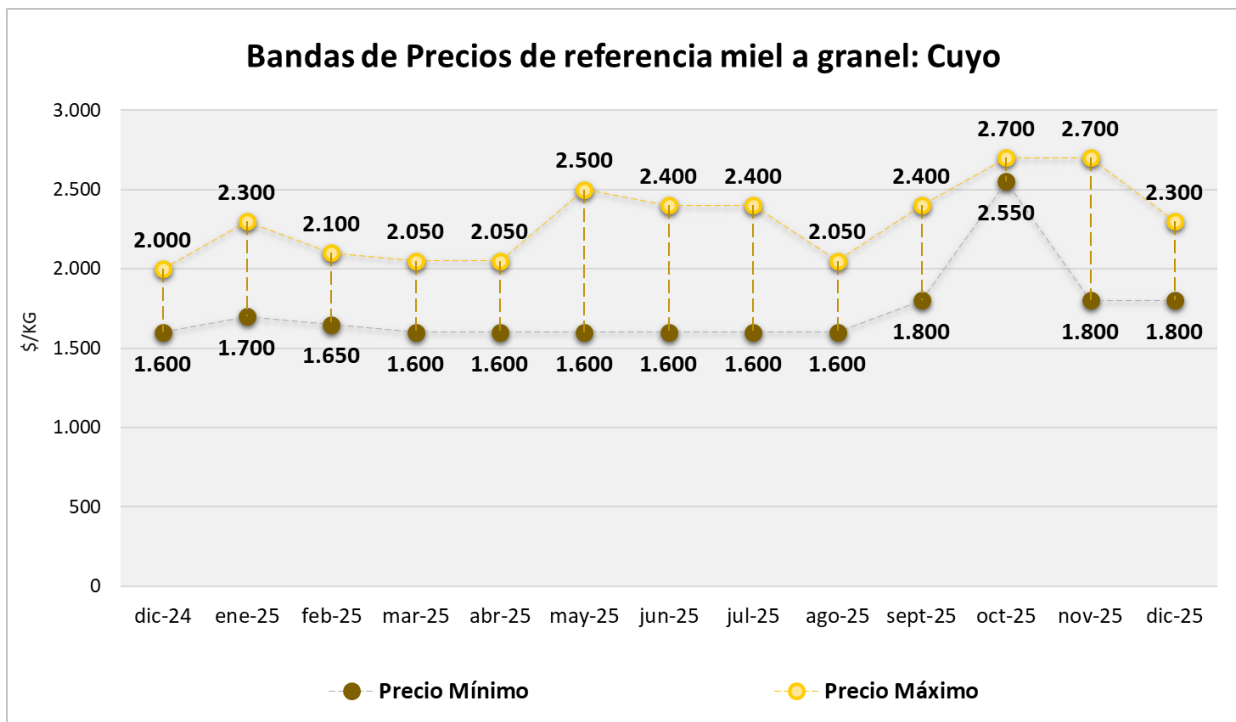
**Figura 4.** Miel a granel. Banda de precios de referencia en la Región NOA (\$/kg), Diciembre/24 a Diciembre/25

**Fuente:** Elaboración propia, INTA – PROAPI



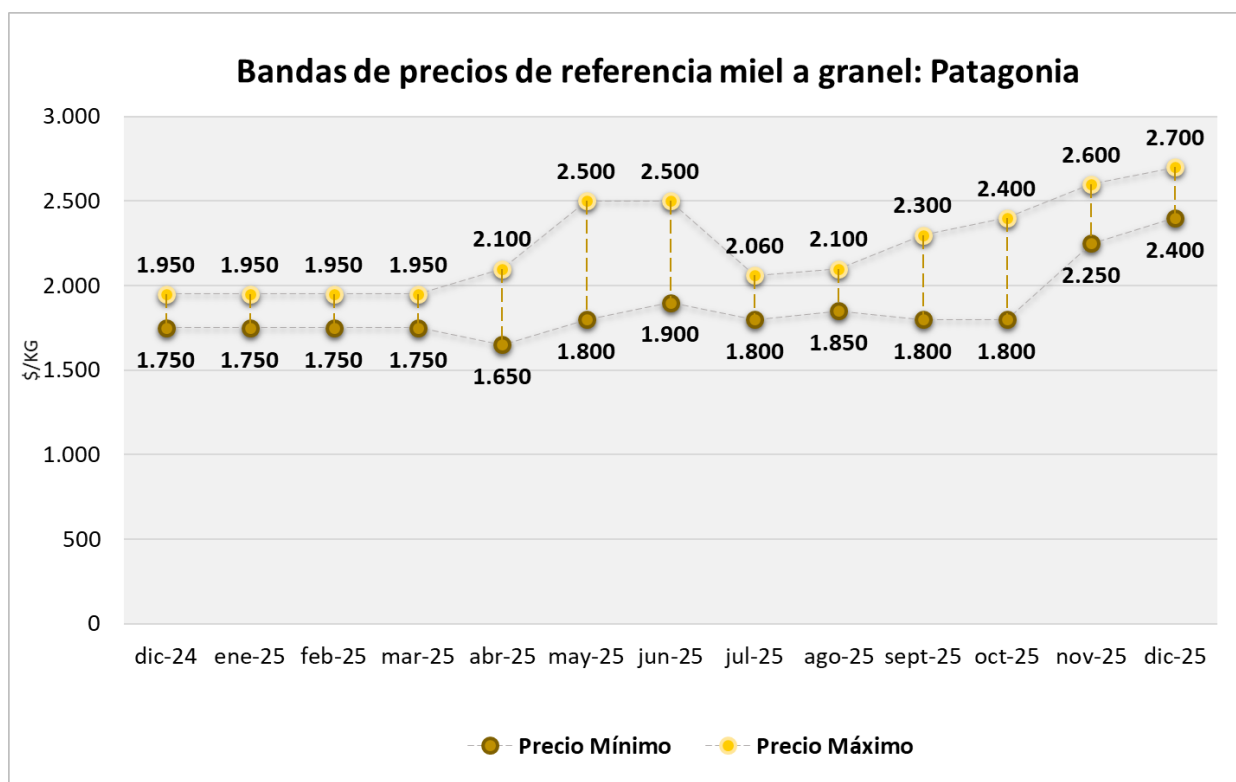
**Figura 5.** Miel a granel. Banda de precios de referencia en la Región NEA (\$/kg), Diciembre/24 a Diciembre/25

**Fuente:** Elaboración propia, INTA – PROAPI



**Figura 6.** Miel a granel. Banda de precios de referencia en la Región Cuyo (\$/kg), Diciembre/24 a Diciembre/25

**Fuente:** Elaboración propia, INTA – PROAPI

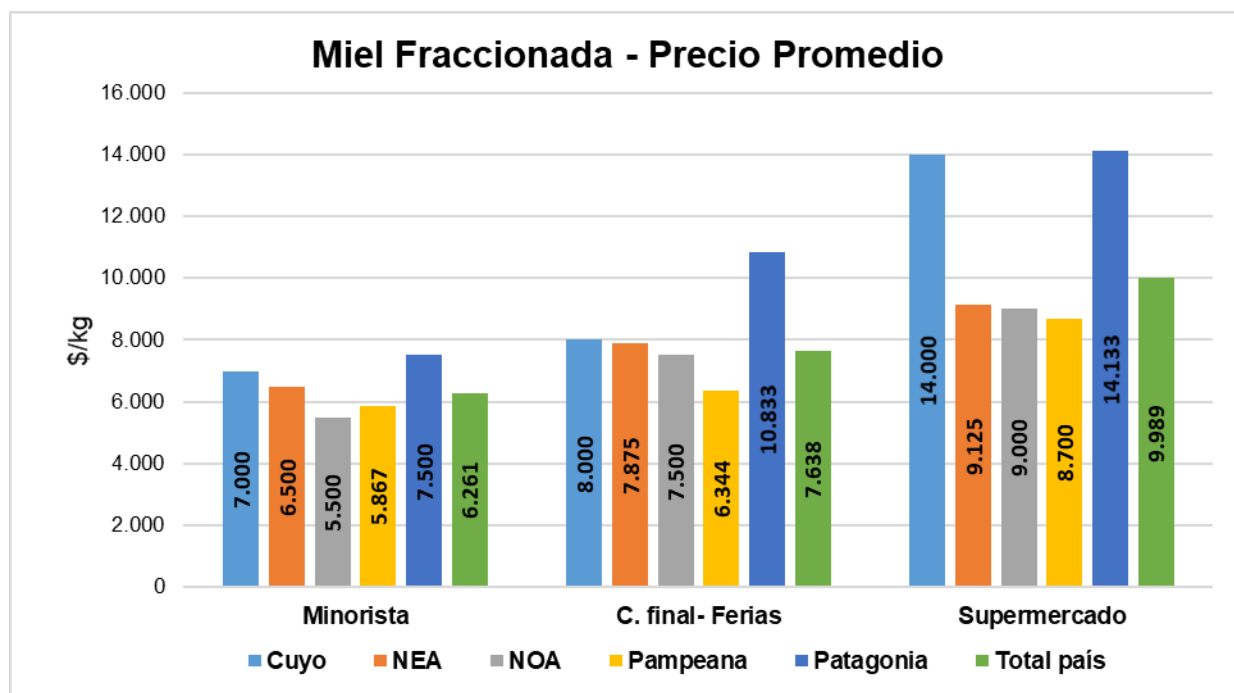


**Figura 7.** Miel a granel. Banda de precios de referencia en la Región Patagonia (\$/kg), Diciembre/24 a Diciembre/25

**Fuente:** Elaboración propia, INTA – PROAPI

## Miel fraccionada

En la Figura 8 se muestran los precios promedios de las tres categorías de miel fraccionada relevadas para cada una de las macro regiones y el total nacional para el mes de Diciembre/25.



**Figura 8.** Miel fraccionada por categoría macro regiones /total país – Precios promedio. Diciembre/25.

**Fuente:** Elaboración propia, INTA – PROAPI

Los precios promedios a nivel país de diciembre de 2025 fueron: 6.261 \$/kg en la categoría “Venta del productor a comercio minorista”, 7.638 \$/kg en la categoría “Venta del productor en feria o a consumidor final” y 9.989 \$/kg el registrado en “Supermercados”. Cabe aclarar que existe alta diversidad de precios de la miel en las tres categorías relevadas dependiendo del tipo y calidad de miel comercializada, formas de comercialización, localización, como algunos atributos a detallar.

Para acceder a la información detallada regionalmente y, con posibilidad de interacción y análisis, visitar **“Apicultura – Información Económica”** en

[Indicadores económicos | Argentina.gob.ar](https://datos.gob.ar/si/dataset/agroindustria-apicultura---registro-nacional-productores-apicolas)

Acceso directo al Visualizador “Precios regionales de la miel” <https://lc.cx/Y1D13d>

Acceso directo a los Informes mensuales de precios <https://lc.cx/kJconK>

## Referencias

<sup>1</sup> “El precio de referencia es un estándar con el que los consumidores comparan los precios observados, que configuran en función del entorno de la fijación de precios, y que se basa en la premisa de que los consumidores responden a los precios, no de forma absoluta, sino en relación con ese elemento de referencia (Kopalle et al., 1996; Kumar et al., 1998; Lilien et al., 1992; Walser-Luchesi, 1998)” Diaz, R. (2005:2)

<sup>2</sup> El precio promedio ponderado se calcula considerando la cantidad de colmenas por provincia en relación con el total nacional (Fuente: Registro Nacional de Productores Apícolas – junio 2025 <https://datos.gob.ar/si/dataset/agroindustria-apicultura---registro-nacional-productores-apicolas>)

## Agradecimientos

A todo el [equipo de informantes calificados](#) del Monitoreo de Precios de la miel.

## Bibliografía

**Díaz, R.** (2005). Precios de referencia: un esquema de análisis para comprender el comportamiento de los consumidores frente a los precios. En IV Congreso Internazionale "Le Tendenze del Marketing", París.

**López Medina, J. D. y Díaz Piedrahita, C.A** (2022). *Evaluación de Herramientas de Análisis Técnico en Divisas, Commodities y Acciones Americanas Antes y Después de la Inclusión del Sentimiento de Mercado*. Universidad Piloto de Colombia – Facultad de ingeniería. Tesis Programa Ingeniería Financiera. Pág.: 57 En: <http://repository.unipiloto.edu.co/handle/20.500.12277/11762>

## Información

Lic. Carina **Sanchez**

[sanchez.carina@inta.gob.ar](mailto:sanchez.carina@inta.gob.ar)

INTA EEA Manfredi

**Diciembre 2025**

Para suscribirse al boletín envíe un email a: [sanchez.carina@inta.gob.ar](mailto:sanchez.carina@inta.gob.ar)

Para CANCELAR su suscripción envíe un email a: [sanchez.carina@inta.gob.ar](mailto:sanchez.carina@inta.gob.ar)

ISSN on line: 3008-9972

Este boletín es editado en INTA - EEA Manfredi  
Ruta Nacional N° 9 Km. 636  
(5988) - MANFREDI, Provincia de Córdoba  
República Argentina.  
Responsable editor y literario: Carina Sanchez

(c) Copyright 2001 INTA - Instituto Nacional de Tecnología Agropecuaria Todos los derechos