

Ganadería
Abril 2023
INTA Cuenca del Salado

Situación de rodeos de cría en la Cuenca del Salado

Instituto Nacional de
Tecnología Agropecuaria
Argentina



Introducción

La situación ganadera es monitoreada por el INTA desde el año 2004 en varios establecimientos de cría bovina de la región. En el presente informe se detallan los resultados obtenidos de los rodeos de 45 establecimientos monitoreados durante los meses de marzo de 2023. Los campos corresponden a los partidos de Magdalena, Punta Indio, Chascomús, Gral. Belgrano, Lezama, Pila, Gral. Madariaga, Ayacucho, Rauch, Azul, Saladillo y Gral. Alvear. Los principales parámetros evaluados fueron: condición corporal, porcentaje de destete, cantidad de terneros muertos, problemas de parto y mortalidad de vientres. El estado corporal se determinó por apreciación visual utilizando una escala 1 a 5 (1: flaca y 5: gorda).

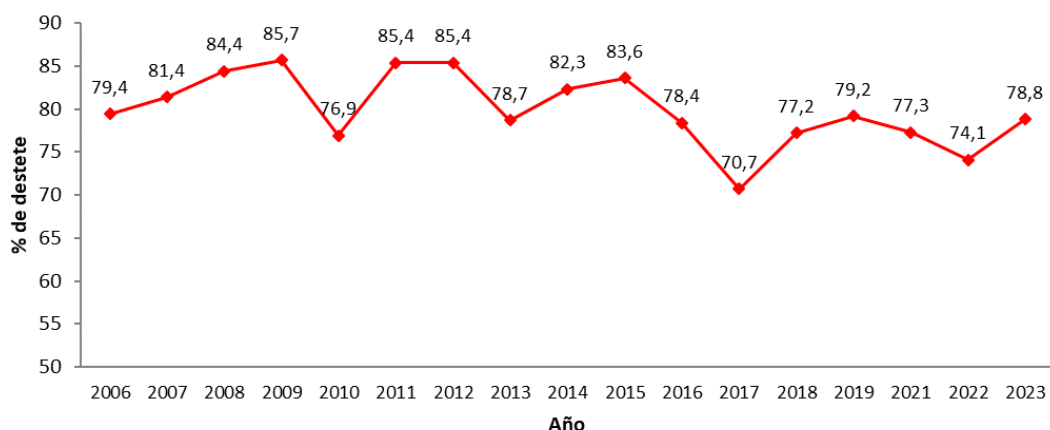
Cuadro 1. Número de rodeos evaluados, cantidad de vacas, cantidad de terneros, superficie abarcada y duración del servicio.

| Rodeos | Vacas | Terneros | Sup. Prom. | Sup. Total Has. | Duración servicio 2022/23 |
|--------|--------|----------|------------|-----------------|---------------------------|
| 53 | 19.244 | 16.518 | 787has. | 41.720 | 105 días |



En el gráfico 1 se muestra la evolución del porcentaje de destete en los últimos 17 años.

Gráfico 1: Evolución del porcentaje de destete en los establecimientos monitoreados

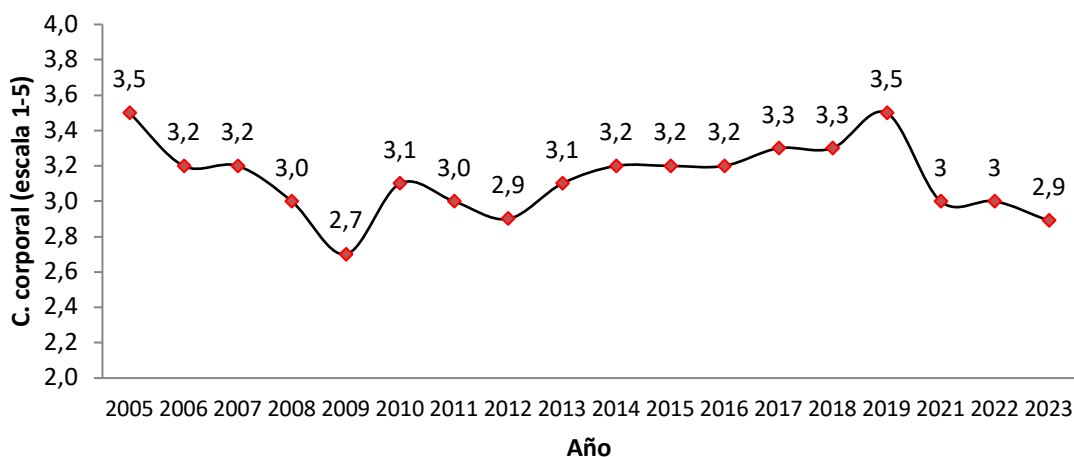


El porcentaje de destete en los campos monitoreados fue de 78,8 %.

La extrema sequía puso en emergencia a gran parte de la región luego de iniciado el servicio hasta la actualidad, esto afectó la condición corporal de los vientres. En los gráficos 2 y 3 se muestra la evolución del estado corporal al final del servicio (marzo-abril) en los últimos 17 años.

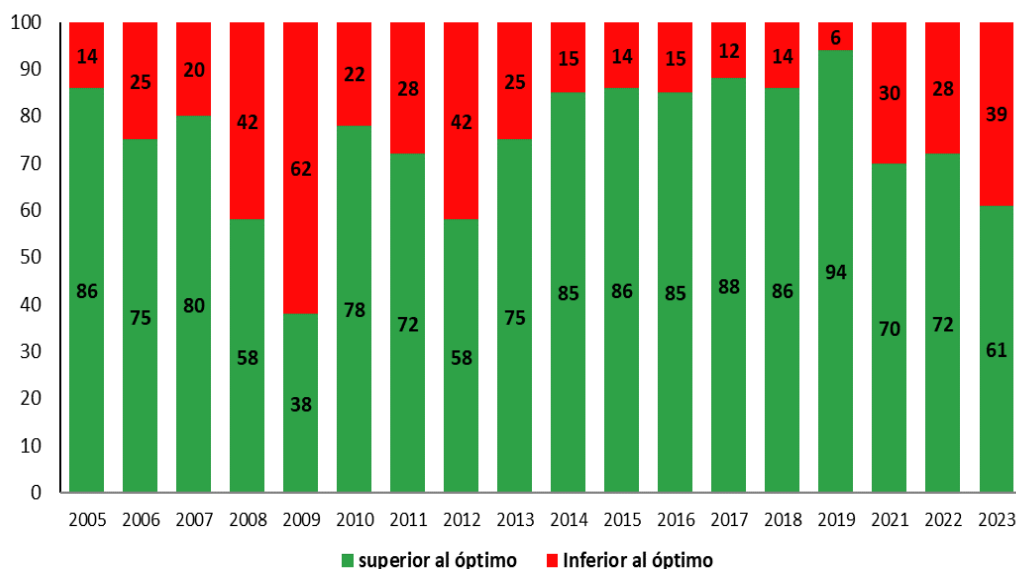
El gráfico 2 muestra que la condición corporal promedio es inferior a la de los últimos 10 años.

Gráfico 2: Evolución del estado corporal promedio al finalizar el servicio



El Gráfico 3 muestra el porcentaje de vacas con estado corporal inferior al óptimo (inferior a 3).

Gráfico 3: % de vientres con estado corporal inferior (<3), e igual o superior al óptimo (≥3)



Comentarios y recomendaciones

- El déficit de lluvia observado en una amplia región de la zona de estudio durante el servicio hizo que los vientres sufrieran una disminución del estado corporal durante gran parte de esta etapa.
- Las medidas de manejo que se tomaron (suplementación, destete precoz o anticipado) pueden haber ayudado a mitigar el impacto de la sequía sobre el servicio, no obstante, habrá que esperar al diagnóstico de preñez para dimensionar las pérdidas ocasionadas.
- Se estima que el peso de los terneros al destete está entre 10 y 20kg menos que años normales.
- El deterioro de los pastizales naturales y la baja tasa de crecimiento durante este otoño sumado al bajo estado corporal de los vientres pone en compromiso la situación productiva de los rodeos para el próximo ciclo.
- A continuación, se enumeran algunas medidas a tomar para evitar llegar con las vacas con bajo estado corporal al parto al final del invierno:
 - Anticipar destetes.
 - Ajustar carga refugando vacas poco productivas.
 - Reducir proporción de terneros recriados.
 - Aumentar la oferta forrajera en base a implantación de verdes y fertilización.
 - Monitorear con mayor frecuencia el estado corporal de los vientres.

■ Agradecimientos

A todos los productores ganaderos, asesores y empleados que forman parte del monitoreo de cría bovina en el área de la EEA Cuenca del Salado.

A los técnicos de INTA E.A. Cuenca del Salado: Santiago Balda (Azul), Pedro Ezcurdia (Ayacucho), Federico Guzmán (Gral. Madariaga), Sergio Weiss (Saladillo) y al Ing Agr. Mariano de la Vega (Las Flores).

Para mayor información

Med. Vet. Federico Plorutti, plorutti.federico@inta.gob.ar

INTA CT Chascomús

Mitre 202. Chascomús

Tel. (02241) 436690