



Instituto Nacional de
Tecnología Agropecuaria

“2024 –Año de la Defensa de la Vida, la Libertad y la Propiedad”

Monitoreo de Precios de la Miel – febrero de 2024

Sanchez, C.^a;
Castignani, H.^b;
Rabaglio, M.^c

El relevamiento de precios realizado por INTA-PROAPI pretende poner a disposición de los actores de la cadena apícola información actualizada de los precios de referencia de la miel de Argentina. Se recopilaron los primeros diez días de febrero de 2024 por un equipo de informantes calificados.

Los precios de referencia son formados a partir de los precios que resultan habituales o frecuentes para los compradores o consumidores, y los expresamos a través de bandas de precios. Las bandas de precios tienen como objetivo brindar un rango de precios aproximado, siendo este un indicador que muestra las oscilaciones de los precios de la miel en 3 líneas: una de ellas es la media móvil y las otras 2 líneas se construyen a partir de los valores máximos y mínimos (López Medina, 2022). La información relevada se caracteriza por no diferenciarse por calidad, tipo de miel o característica de la operación, no reflejando así la economía de una empresa en particular, sino, más bien, actuando como patrón referencial del mercado interno de miel ⁽¹⁾⁽²⁾⁽³⁾.

Se informan los precios recibidos por el productor de la miel a granel y los precios de miel fraccionada bajo tres formas diferentes: minorista, feria y supermercado.

Miel a granel

La banda de precios de la miel a granel comercializada con destino a exportación en tambor se encuentra entre 800 y 1.850 \$/kg. Según las diferenciaciones que el mercado de miel ha generado podemos diferenciar esta banda en dos grupos: “mieles claras” (1.100 –1.850 \$/kg) y “mieles oscuras” (800 – 1.500 \$/kg). El precio máximo de 1.850 \$/kg se registró en la región de Patagonia Norte para “mieles claras” y en el resto de las regiones fue de 1.700 \$/kg.

En la mayoría de las regiones donde se relevaron los precios se registraron pocas operaciones debido al escaso stock de miel ocasionado por los problemas en la producción. En Chaco y Corrientes no se registraron operaciones por lo que los precios son de

^a EEA Manfredi; mail de contacto: sanchez.carina@inta.gob.ar

^b EEA Rafaela; mail de contacto: castignani.horacio@inta.gob.ar

^c Centro de Investigación en Economía y Prospectiva (CIEP); mail de contacto: rabaglio.marcelo@inta.gob.ar

referencia. Por otro lado, en algunas de las regiones no se registraron precios de referencia (Salta).

El precio de la miel comercializada entre productores para fraccionado o en envases menores (20-30 kg) en algunas de las regiones relevadas registro valores entre 1.100 – 3.000 \$/kg. En Misiones la comercialización se realiza mayoritariamente en envases de 2 a 30 kg, y el precio de la miel varía entre 3.000 – 4.000 \$/kg ⁽⁴⁾.

En la Figura 1, se presentan las provincias de Argentina con el rango de precios de referencia de la miel a granel relevados en el período del informe.

Rango de precios de referencia de la miel a granel (\$/Kg)

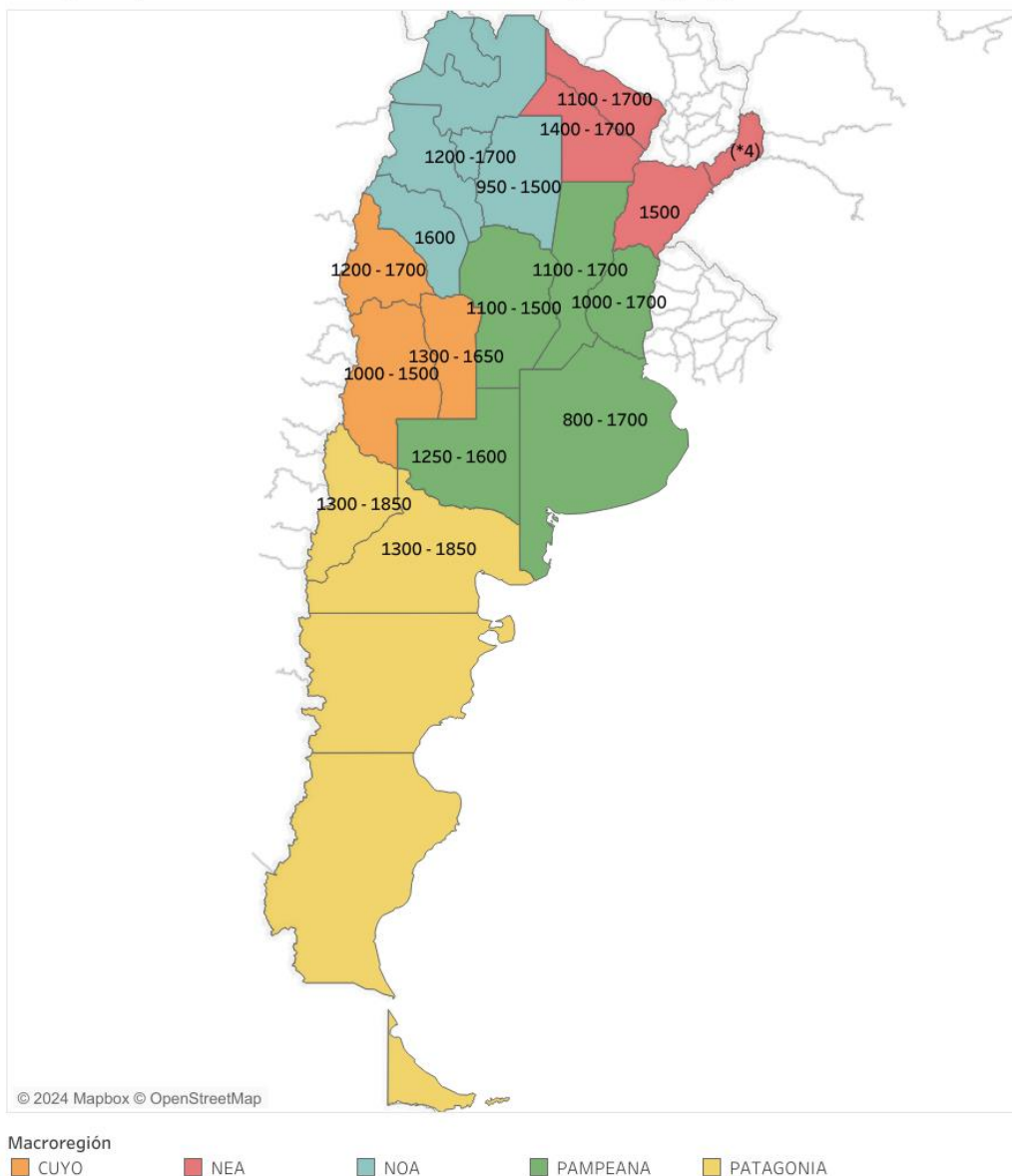


Figura 1. Miel a granel: rango de precios relevados por provincias de Argentina (\$/kg), febrero/24
Fuente: Elaboración propia, INTA – PROAPI

A continuación, en la Tabla 1, se presenta la banda de precios relevados y los promedios ponderados ⁽⁶⁾ de las distintas macro regiones de la Argentina para el mes de febrero de 2024.

Tabla 1. Miel a granel. Rango de precios de referencia relevados y precio promedio ponderado por macro regiones de Argentina (\$/kg), febrero/24

Macro región	Banda de precios de referencia	Precio Promedio Ponderado
Cuyo	1.000 - 1.700	1.343
NEA	1.100 - 1.700	1.512
NOA	950 - 1.700	1.316
Pampeana	800 - 1.700	1.344
Patagonia	1.300 - 1.850	1.575

Fuente: Elaboración propia, INTA – PROAPI

Comparando los precios promedios ponderados por macro regiones de Argentina entre enero/24 y febrero/24, se observa en la Figura 2, los precios aumentaron en todas las macro regiones presentándose los mayores aumentos en las regiones NEA, Patagonia y NOA.

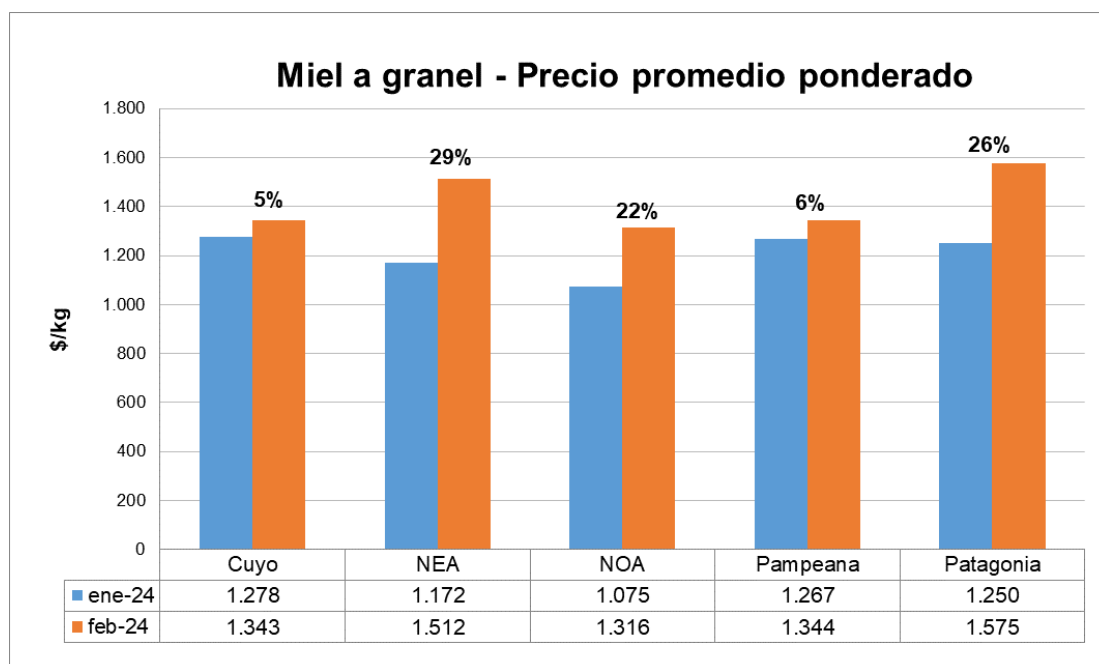


Figura 2. Miel a granel. Precio promedio ponderado (\$/kg) y variación porcentual, enero/24 - febrero/24, por macro regiones de Argentina

Fuente: Elaboración propia, INTA – PROAPI

La Figura 3 muestra la evolución de las bandas de precios de referencia, en la región pampeana durante el período febrero/23 - febrero/24 (13 meses). Respecto al mes anterior (enero), en la región pampeana el precio promedio ponderado aumentó un 6,1% ubicándose en 1.344 \$/kg.

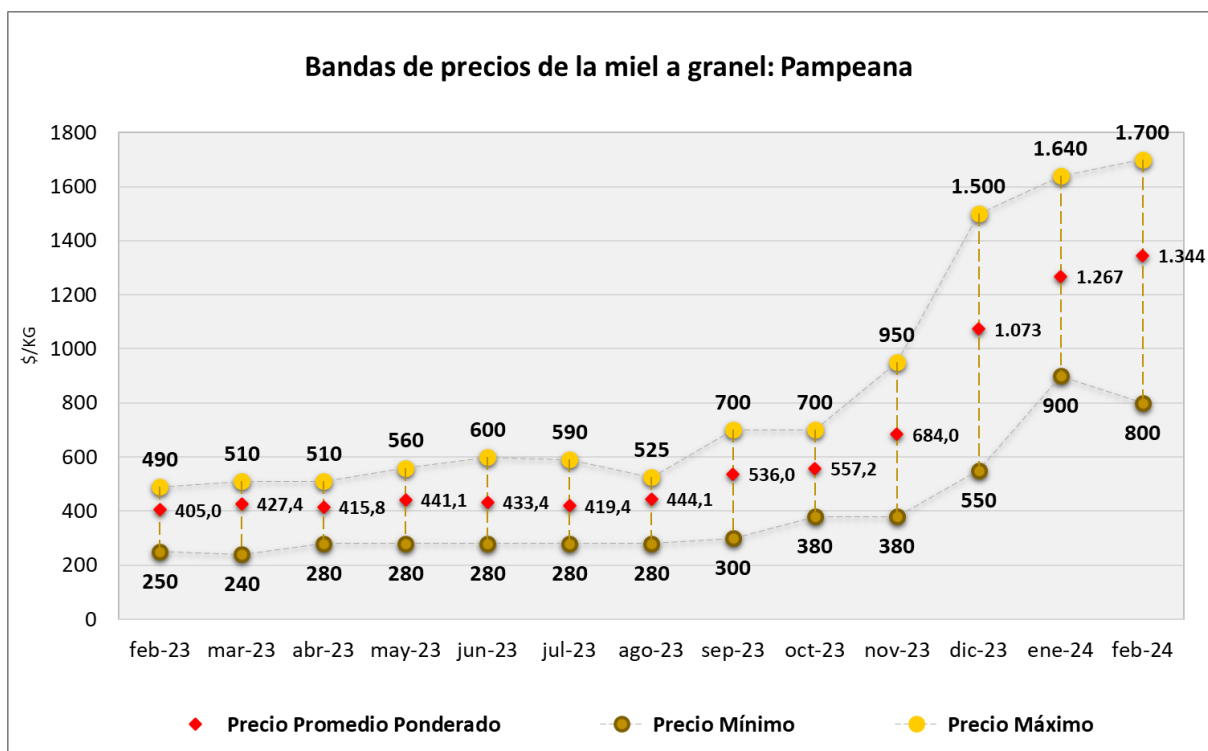


Figura 3. Miel a granel. Rango de precios mensuales de referencia y precio promedio ponderado, Región Pampeana, febrero/23 a febrero/24

Fuente: Elaboración propia, INTA – PROAPI

En las figuras 4, 5, 6 y 7 se muestran la evolución de las bandas de los precios de referencia desde febrero/23 a febrero/24 en las regiones NOA, NEA, Cuyo y Patagonia, respectivamente.

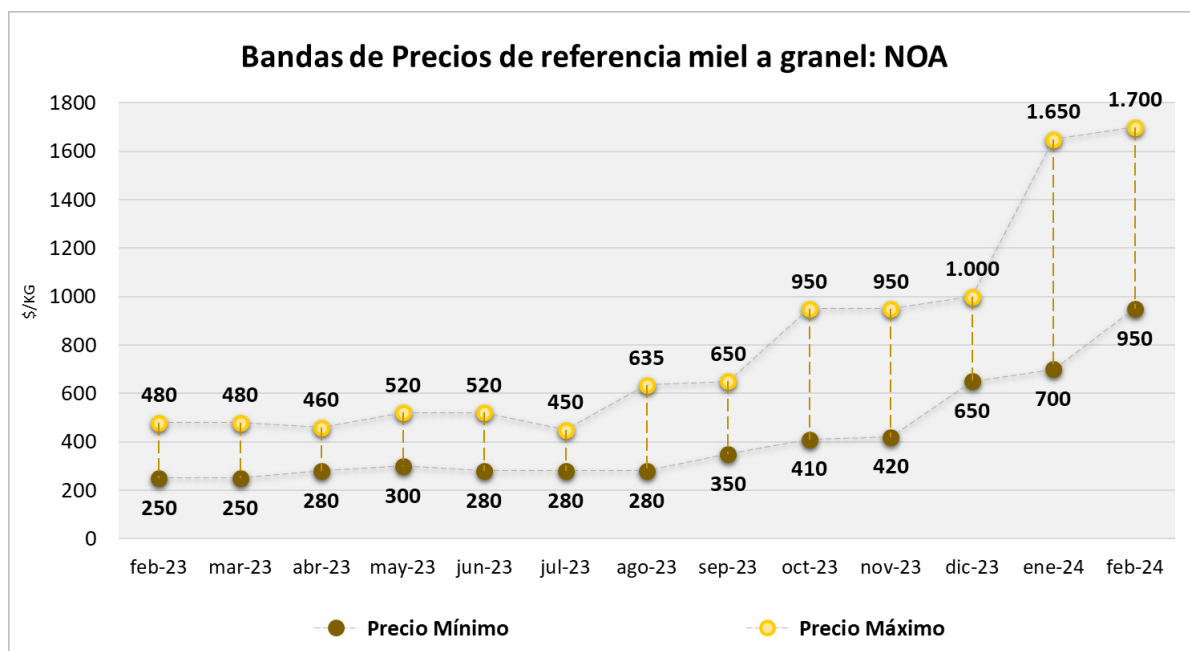


Figura 4. Miel a granel. Rango de precios de referencia en la Región NOA (\$/kg), febrero/23 a febrero/24

Fuente: Elaboración propia, INTA – PROAPI

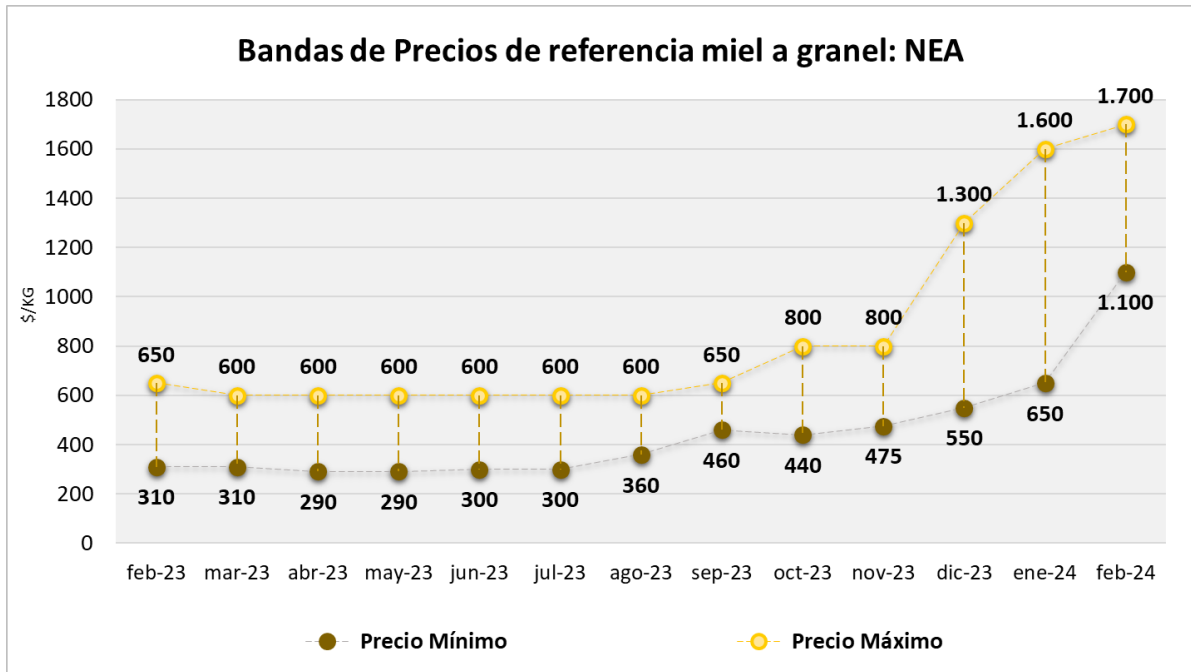


Figura 5. Miel a granel. Rango de precios de referencia en la Región NEA (\$/kg), febrero/23 a febrero/24

Fuente: Elaboración propia, INTA – PROAPI

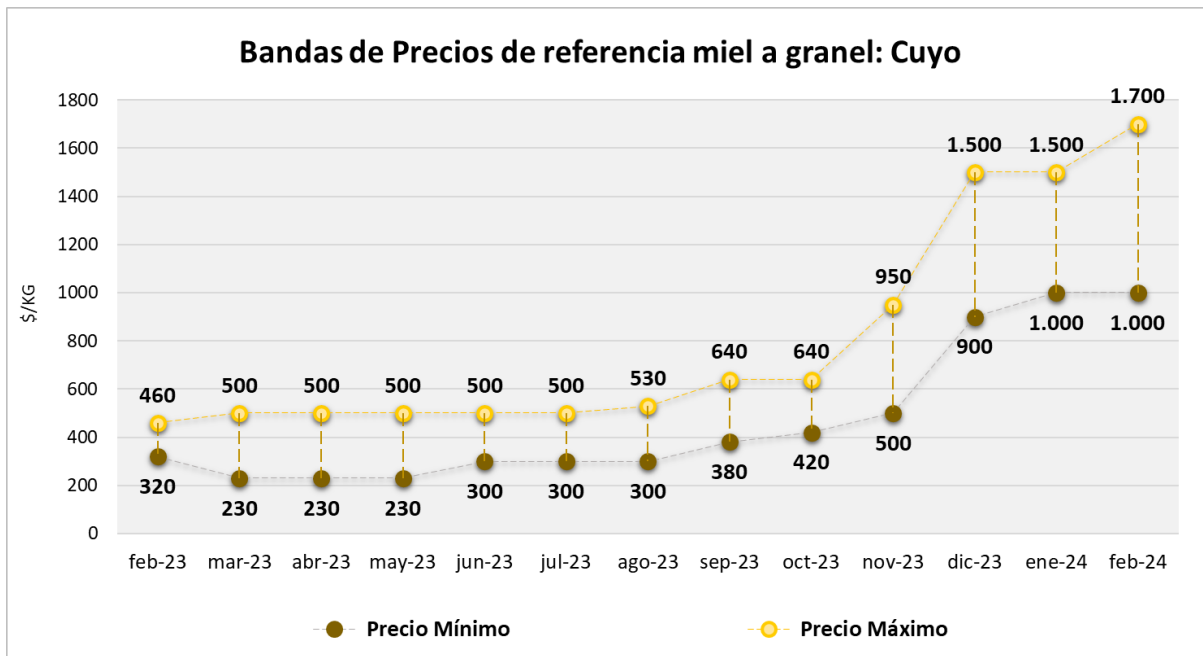


Figura 6. Miel a granel. Rango de precios de referencia en la Región Cuyo (\$/kg), febrero/23 a febrero/24

Fuente: Elaboración propia, INTA – PROAPI

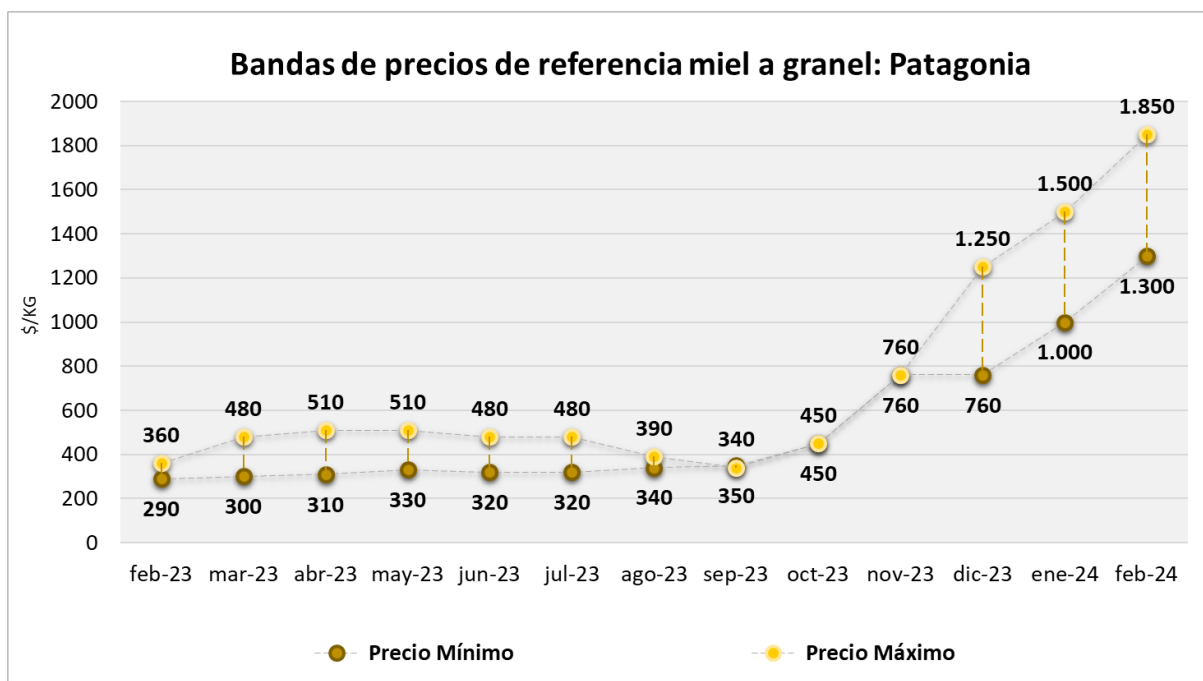


Figura 7. Miel a granel. Rango de precios de referencia en la Región Patagonia (\$/kg), febrero/23 a febrero/24

Fuente: Elaboración propia, INTA – PROAPI

Miel fraccionada

En la Figura 8 se muestran los precios promedios ponderados de las tres categorías de miel fraccionada relevadas para el total nacional para los meses de diciembre/23, enero/24 y febrero/24.

Los precios promedios a nivel país de febrero de 2024 fueron: 2.543 \$/kg en la categoría "Venta del productor a comercio minorista", 3.099 \$/kg en la categoría "Venta del productor en feria o a consumidor final" y 4.008 \$/kg el registrado en "Supermercados". Cabe aclarar que existe alta diversidad de precios de la miel en las tres categorías relevadas dependiendo del tipo y calidad de miel comercializada, formas de comercialización, localización, como algunos atributos a detallar.

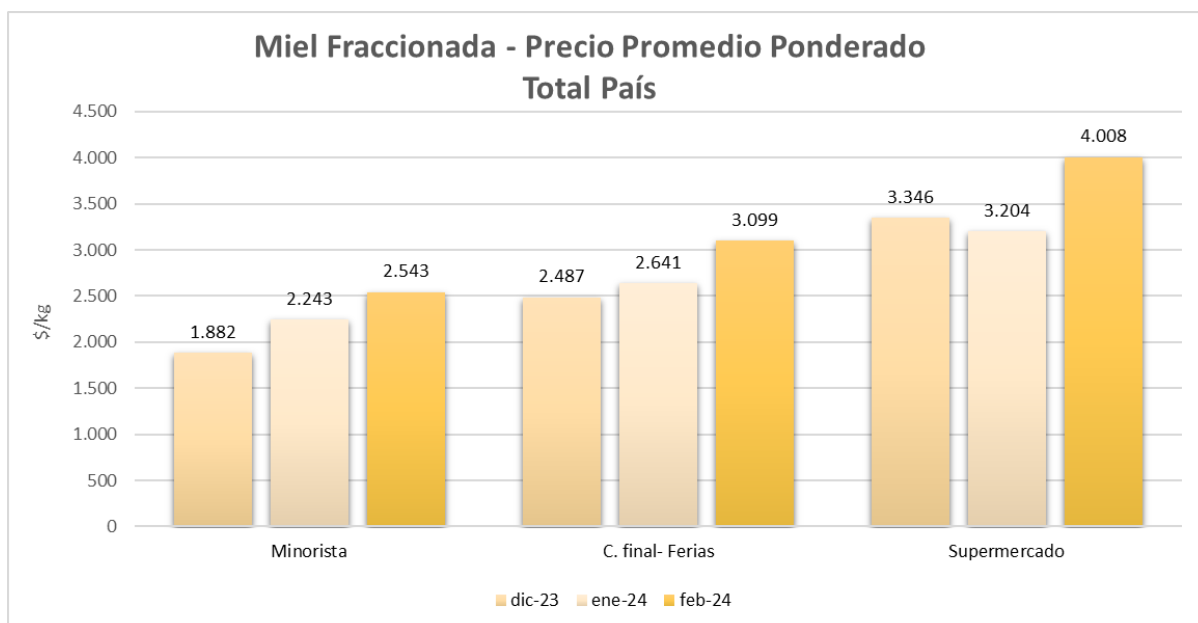


Figura 8. Miel fraccionada por categoría total país – Precios promedio ponderado total país. Meses de diciembre/23, enero/24 y febrero/24.

Fuente: Elaboración propia, INTA – PROAPI

El acceso a la información detallada regionalmente y, con mayor posibilidad de interacción y análisis de resultados visitar el visualizador de precios de la miel en

<https://www.redlac-af.org/visualizadorprecios>

Comentarios

(1) Díaz, R. (2005) Precios de referencia: un esquema de análisis para comprender el comportamiento de los consumidores frente a los precios. Recuperado de <http://archives.marketing-trends-congress.com/2005/Materiali/Paper/Fr/Rosa%20Diaz.pdf>

“El precio de referencia es un estándar con el que los consumidores comparan los precios observados, que configuran en función del entorno de la fijación de precios, y que se basa en la premisa de que los consumidores responden a los precios, no de forma absoluta, sino en relación con ese elemento de referencia (Kopalle et al., 1996; Kumar et al., 1998; Lilien et al., 1992; Walser-Luchesi, 1998) (2005: 2)”.

(2) “precio tomado en consideración por el consumidor para compararlo con el precio observado” <https://dpej.rae.es/lema/precio-de-referencia>

(3) Díaz, R. (2005) Precios de referencia: un esquema de análisis para comprender el comportamiento de los consumidores frente a los precios. En IV Congreso Internazionale “Le Tendenze del Marketing”, París. En: <http://archives.marketing-trends-congress.com/2005/Materiali/Paper/Fr/Rosa%20Diaz.pdf>

(4) La provincia de Misiones se excluye de los análisis de la miel a granel en este informe porque allí, a diferencia del resto de las provincias del país, se consideran a granel los envases que están entre los 2 y los 30 kg.

(5) La provincia de Chubut (región Trelew) se excluye de los análisis de la miel a granel en este informe porque allí, a diferencia del resto de las provincias del país, los valores corresponden a los que comercializa entre los apicultores para fraccionado y son de la misma asociación.

(6) El precio promedio ponderado se calcula considerando la cantidad de colmenas por provincia (fuente Registro Nacional de Productores Apícolas – Julio 2023)

Información

Carina Sanchez

sanchez.carina@inta.gob.ar

INTA EEA Manfredi

Febrero 2024

Este boletín es editado en INTA - EEA Manfredi
Ruta Nacional N° 9 Km. 636
(5988) - MANFREDI, Provincia de Córdoba
República Argentina.
Tel. Fax: 03572-493053/58/61
Responsable literario: Carina Sanchez

(c) Copyright 2001 INTA - Instituto Nacional de Tecnología Agropecuaria Todos los derechos