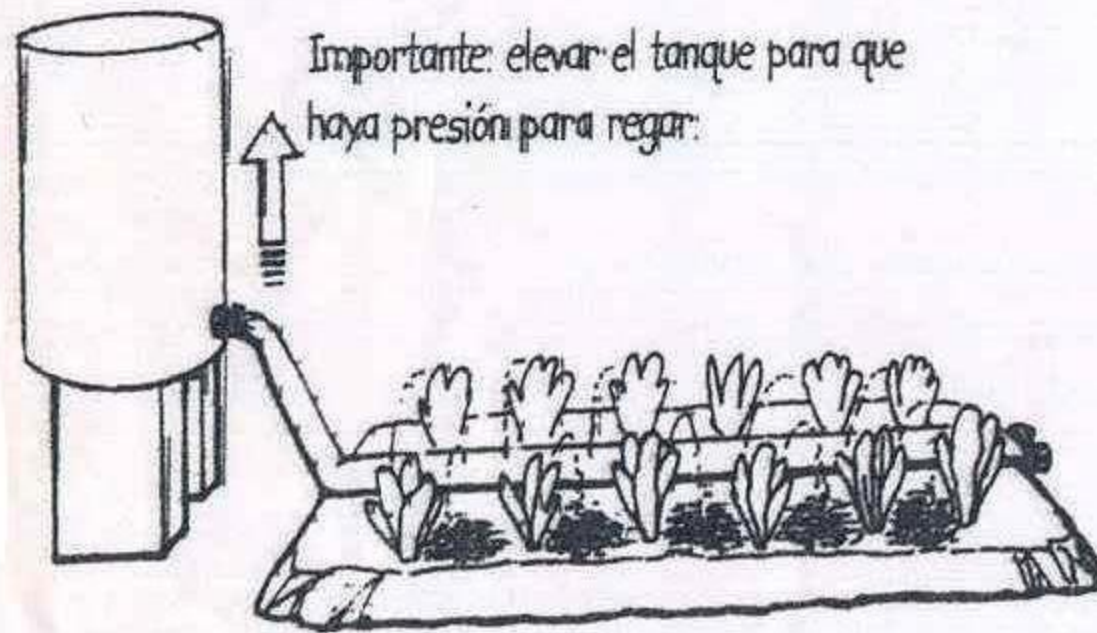


Algunos consejos útiles para regar la huerta.

¿COMO MANTENER LA HUMEDAD ?


- 1 Para evitar que se evapore el agua colocar entre las plantas yuyos cotados, césped cortado y seco, hojas, aserrín y todo lo que sirva de protección.
- 2 Usar compost o abono orgánico hecho en casa.
- 3 Regar a la tardecita o a la mañana temprano.
- 4 Utilizar el agua del enjuague de platos y ropa.
- 5 En verano se necesitan unos 6 litros por metro cuadrado y en invierno la mitad.
- 6 Juntar agua en un tanque para los periodos de escasez.



Importante: elevar el tanque para que haya presión para regar.

Materiales para fabricar aspersores y goteros: botellas plásticas, Mangueras, cámaras de bicicleta unidas con solución para parches, hilos, alambre,

ASPERSION Para regar almácigos y verduras de hoja y raíz



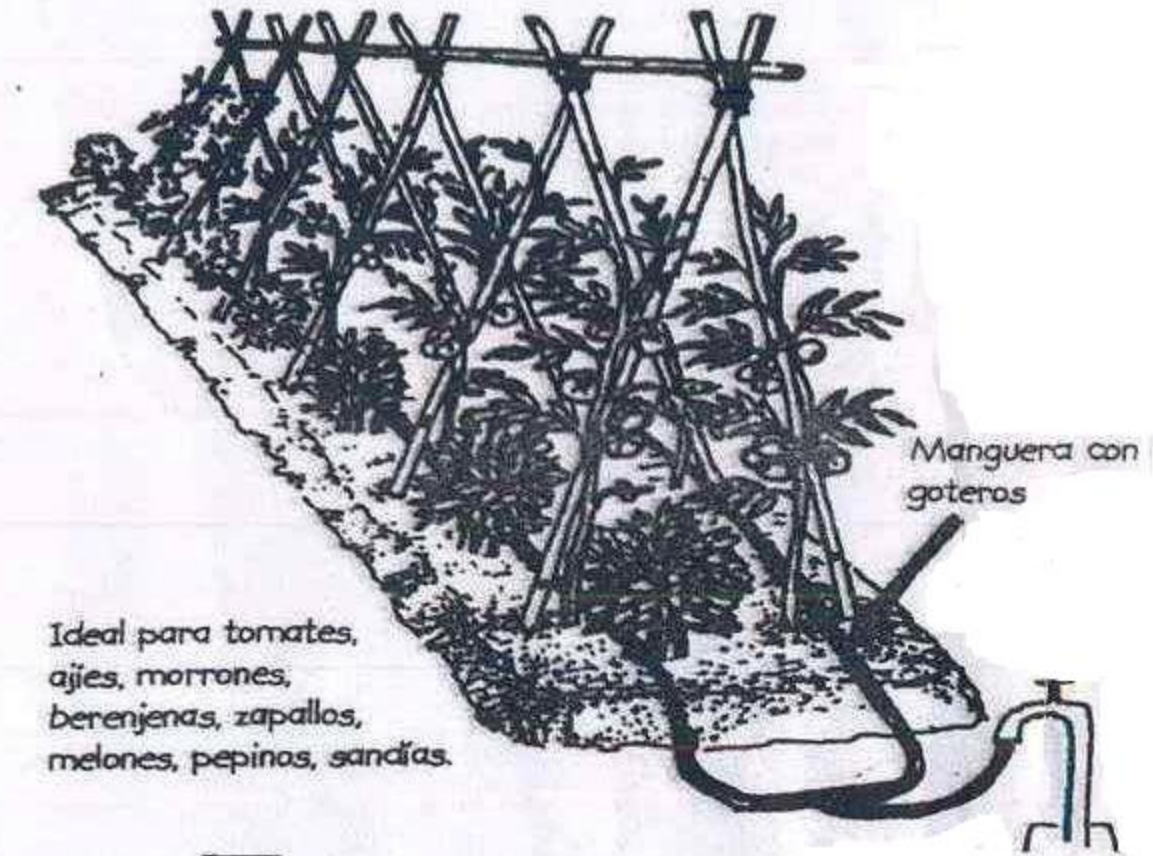
EL ASPERSOR Con botellas plásticas perforadas



Hacer un agujero en la tapa un poco más chico que la manguera y conectarla

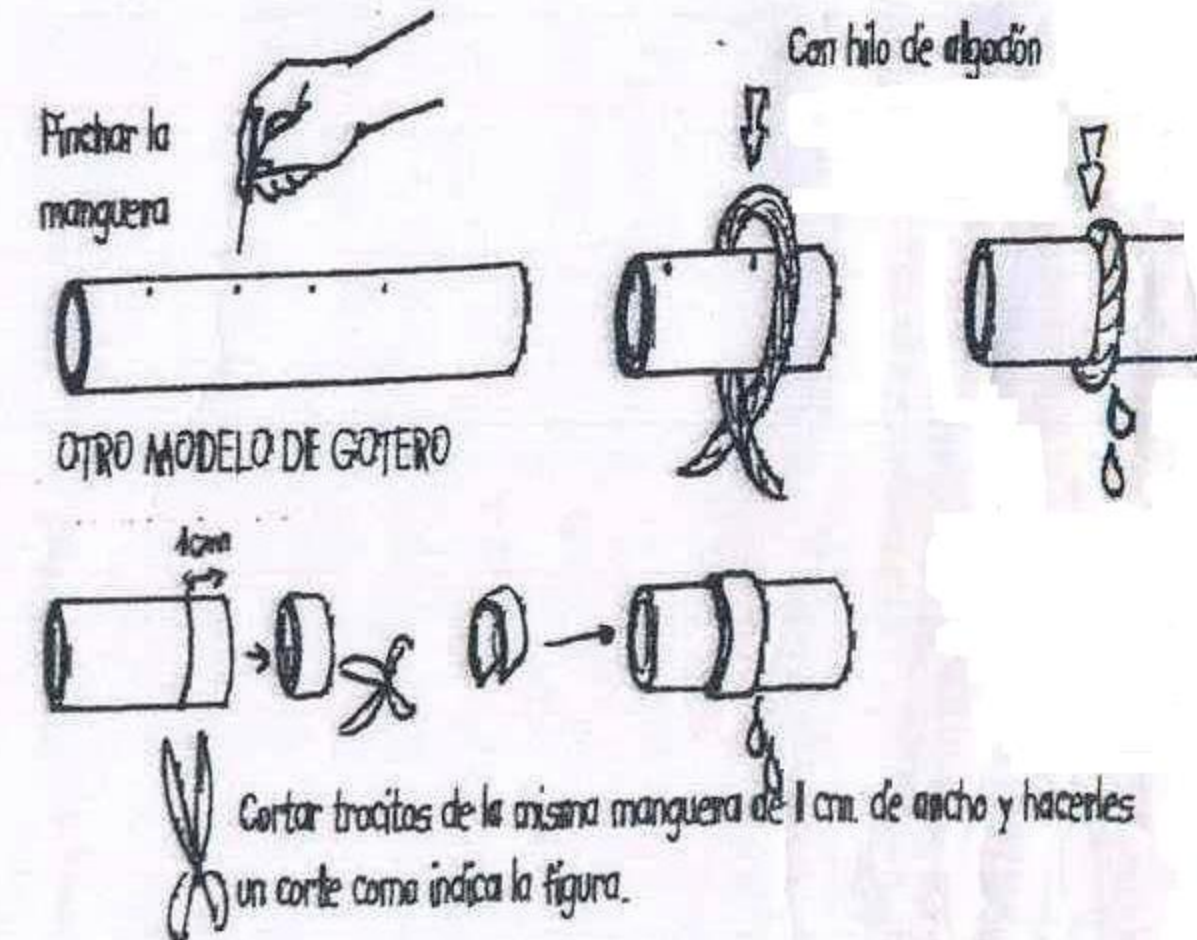
Atención:
Los agujeritos deben ser lo más pequeños posible.
La manguera debe cortarse en diagonal.
La botella puede agujerarse a lo largo y colocarla acostada como se ve en las plazas.

RIEGO POR GOTEO para regar planta por planta sin desperdiciar agua.



Ideal para tomates, ajíes, morrones, berenjenas, zapallos, melones, pepinos, sandías.

EL GOTERO



Pinchar la manguera

Con hilo de algodón

OTRO MODELO DE GOTERO

Cortar trocitos de la misma manguera de 1 cm. de ancho y hacerles un corte como indica la figura.

**INTA PRO HUERTA Alaska y Brasil
Colonia Valentina Norte- Neuquén
FICHA 1**