


INTA PRO
HUERTA



EN NUESTRA ZONA EL AGUA ES POCA
USEMOS ESTOS CONSEJOS PARA
APROVECHAR TODO EL RIEGO

HOJA INFORMATIVA Nº 7

CÓMO PODEMOS AHORRAR AGUA EN EL RIEGO ?

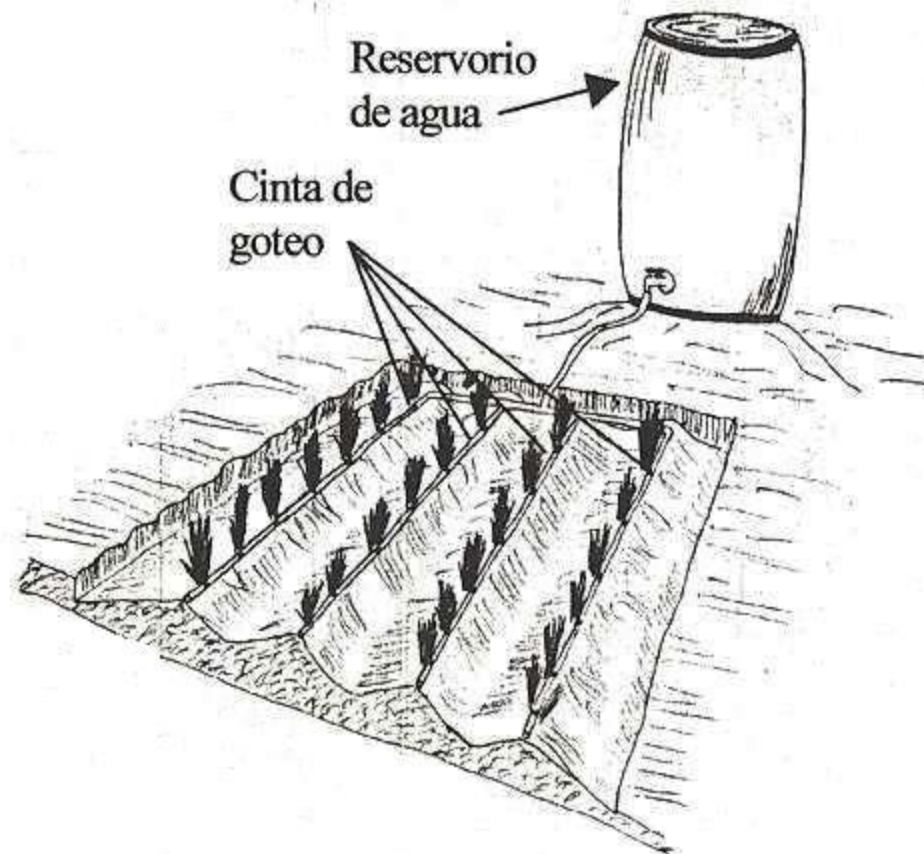
RIEGO LOCALIZADO

😊 Lo podemos hacer enterrando botellas con Agua



De esta forma podemos tener húmedos los almácigos


😊 Si usamos riego por goteo, nuestras plantas crecerán aprovechando toda el agua.



El secreto del riego por goteo es mantener húmedo el suelo cerca de las plantas, entonces se hace necesario regar mas veces pero con menos cantidad de agua cada vez..

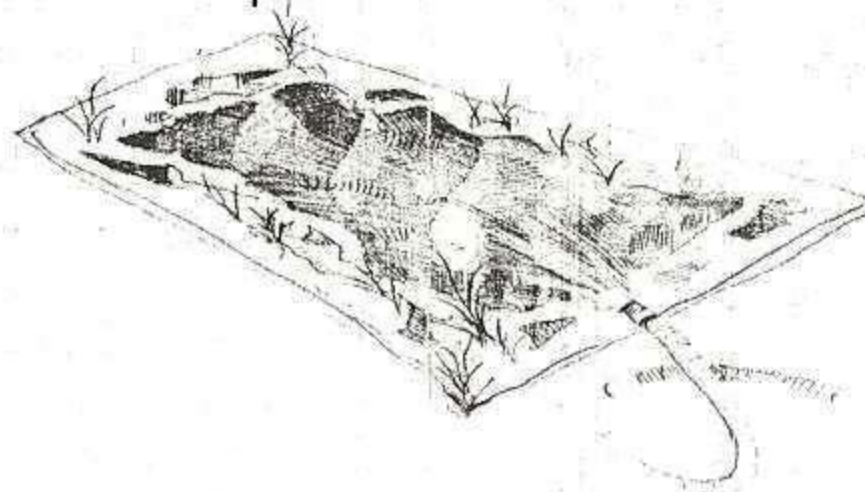
RIEGO CON MANGUERA

😊 Se debe hacer en forma de lluvia fina



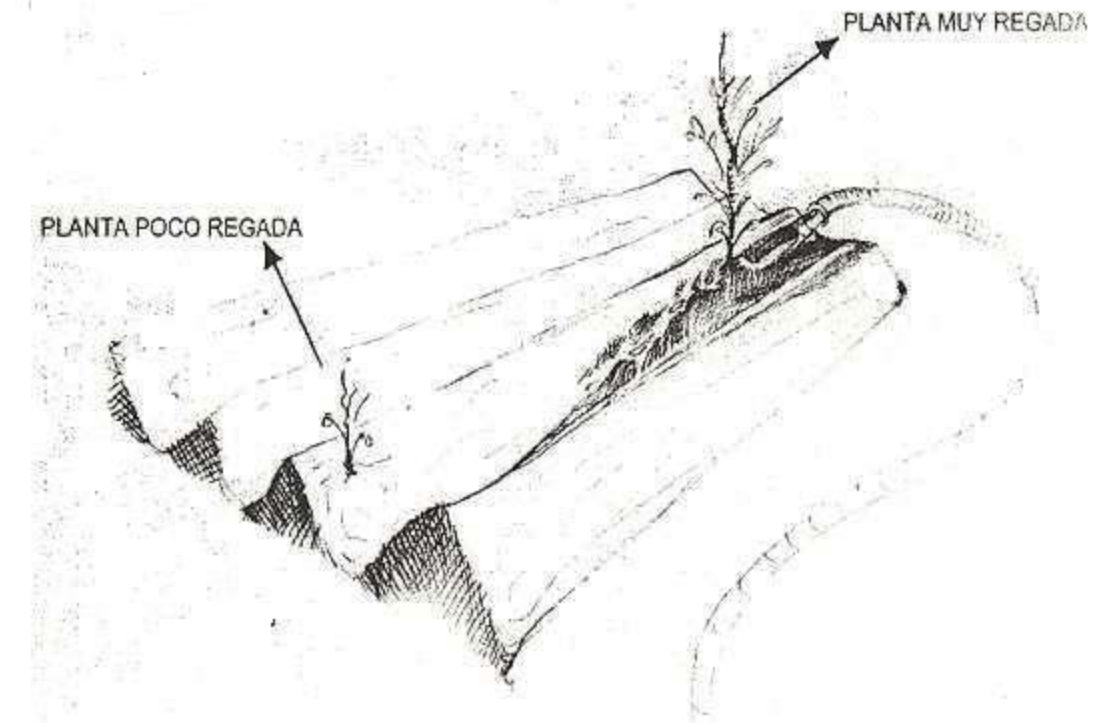
No se debe regar con sol fuerte, porque se nos pueden quemar las plantas.

😊 Si se deja la manguera en el cantero, no tiene que correr el agua con mucha presión, pues erosiona el suelo, y puede descalzar las plantas. Hay que tener la precaución de cerrar la canilla, cuando se haya humedecido todo el cantero, de lo contrario, si se deja el agua corriendo, esta se desperdiciará. El cantero debe estar nivelado, y con materia orgánica suficiente, de modo tal que no se formen charcos, pues pueden provocar enfermedades a las plantas.



RIEGO POR SURCOS

😊 Si regamos por surco, es mejor que sean surcos cortos, así ahorramos agua y regamos parejo las plantas del principio y del final



Con este tipo de riego, tenemos más trabajo en controlar malezas y en desencastrar los surcos, y gastamos mas agua que regando con manguera. Es un buen sistema cuando tenemos mucha agua, como en los turnos de riego, y no tenemos donde almacenarla

😊 En el tomate es mejor el riego por surcos o por goteo que el riego con manguera, porque cuando se moja la planta pueden aparecer hongos y enfermedades