









PLANIFICADOR DE HUERTA

Compilador: Lic. Carla Larrosa AER Rio Gallegos

ESPECIES	 AJO	 FRUTILLA	 PAPA	 PUERRO	 RABANITO	 REMOLACHA	 VERDEO	 ZANAHORIA
FECHA DE SIEMBRA / PLANTACIÓN	MITAD DE ABRIL A MEDIADOS DE MAYO	SEPTIEMBRE - NOVIEMBRE	MEDIADOS DE OCTUBRE	AGOSTO - DICIEMBRE	FEB. / MARZO - SEPT / DIC	SEPTIEMBRE - NOVIEMBRE	AGOSTO - DICIEMBRE	SEPTIEMBRE - NOVIEMBRE
SISTEMA DE PRODUCCIÓN	AIRE LIBRE CON O SIN MULCHING	BAJO CUBIERTA	AIRE LIBRE	AIRE LIBRE / BAJO CUBIERTA	AIRE LIBRE / BAJO CUBIERTA	AIRE LIBRE / BAJO CUBIERTA	AIRE LIBRE / BAJO CUBIERTA	AIRE LIBRE
FORMA DE SIEMBRA / PLANTACIÓN	DIRECTA A GOLPE	A 3 BOLILLOS	DIRECTA	ALMÁCIGO (TRASPLANTE 10/15 CM DE ALTO Y 0,5 DE DIÁMETRO)	DIRECTA A CHORILLO	DIRECTA A CHORILLO	ALMÁCIGO (TRASPLANTE 10/15 CM DE ALTO Y 0,5 DE DIÁMETRO)	DIRECTA A CHORILLO
DISTANCIA ENTRE PLANTAS POR DISTANCIA ENTRE LINEAS	10cm x 35cm	30cm x 30cm	20cm x 70cm	10cm x 35cm	5cm x 30cm	10cm x 35cm	10cm x 35cm	5cm x 40cm
ASOCIAR CON	LECHUGA, ESPINACA, ACELGA, REMOLACHA, FRUTILLA	LECHUGA, AJO, ESPINACA, PUERRO, VERDEO, ACELGA, ESPINACA	LECHUGA, RABANITO, COLES, ARVEJAS	ARVEJA, REPOLLO, ZANAHORIA, LECHUGA, TOMATE, REMOLACHA, PIMIENTO	ARVEJA, HABAS, ZANAHORIA, LECHUGA, REMOLACHA, ACELGA, ESPINACA	COLES, VERDEO, RABANITO, APIO, LECHUGA, AJO, PUERRO	ARVEJA, REPOLLO, ZANAHORIA, LECHUGA, TOMATE, REMOLACHA, PIMIENTO	COLES, VERDEO, RABANITO, PUERRO, LECHUGA, SALVIA, ROMERO, HABAS, CILANTRO
LABORES CULTURALES	CORTAR CHALA O DESCOLE O ATADO	ACOLCHADO CON PASTO SECO BAJO FRUTOS / CORTE DE BROTES	APORCAR	CORTAR DE TALLOS FLORALES / APORCAR	RALEAR, DESMALEZAR, APORCAR	APORCAR, RALEAR, CARPIR	CORTAR TALLOS FLORALES / APORCAR	APORCAR, RALEAR, CARPIR
PERÍODO POSIBLE Y FORMA DE COSECHA	ENERO / FEBRERO HOJAS AMARILLENTAS Y SE DOBLAN HACIA ABAJO	OCTUBRE - ABRIL FRUTO MADURO	FEB. - MARZO PLANTA MARCHITA SE DESENTIERRAN LAS PAPAS	ARRANCAR PLANTA ENTERA ANTES QUE FLOREZCA	30 A 40 DÍAS RAÍZ TIERNA.	DIC - ENERO RAÍZ FORMADA DE 6 A 8CM. ANTES QUE FLOREZCA	ARRANCAR PLANTA ENTERA ANTES QUE FLOREZCA	ENERO - FEBRERO
RECUPERACIÓN DE SEMILLAS	GUARDAR LAS MEJORES CABEZAS DESCOLANDO	MULTIPLICAR A PARTIR DE ESTOLONES	DEJAR ALGUNAS PAPAS PARA SEMILLAS	CORTAR VARAS FLORALES CUANDO ABREN LOS 1ROS. CAPULLOS	DEJAR IR EN VICIO, CORTAR PLANTA ENTERA SECA	CORTAR TALLOS FLORALES QUE SE VAN SECANDO	CORTAR VARAS FLORALES CUANDO ABREN LOS 1ROS. CAPULLOS	RECOLECTAR LAS UMBELAS ANTES DE QUE PIERDAN LAS SEMILLAS

FASE DE LA LUNA PARA LA SIEMBRA:
ENTRE CUARTO MENGUANTE Y LUNA NUEVA

RECOMENDACIONES PARA LOS PRINCIPALES CULTIVOS HORTÍCOLAS QUE PUEDEN DESARROLLARSE EN UNA HUERTA FAMILIAR UBICADA EN LA ZONA SUR DE SANTA CRUZ. - LAS FECHAS SON ORIENTATIVAS.



Ministerio de
Desarrollo Social

Ministerio de Agricultura,
Ganadería y Pesca












PRO
HUERTA

Argentina

PLANIFICADOR DE HUERTA

Compilador: Lic. Carla Larrosa AER Rio Gallegos

ESPECIES	 ALBAHACA	 ARVEJAS	 HABAS	 PEPINO	 PEREJIL	 PIMIENTO	 TOMATE	 ZAPALLITO
FECHA DE SIEMBRA / PLANTACIÓN	ALMÁCIGO EN AGOSTO - DIC.	NOVIEMBRE	NOVIEMBRE	ALMÁCIGO EN AGOSTO - OCT.	SEPTIEMBRE - MARZO	ALMÁCIGO EN AGOSTO - OCT.	ALMÁCIGO EN AGOSTO - OCT.	NOVIEMBRE - DICIEMBRE
SISTEMA DE PRODUCCIÓN	BAJO CUBIERTA	AIRE LIBRE	AIRE LIBRE	BAJO CUBIERTA	AIRE LIBRE / BAJO CUBIERTA	BAJO CUBIERTA	BAJO CUBIERTA	BAJO CUBIERTA
FORMA DE SIEMBRA / PLANTACIÓN	ALMÁCIGO AL VOLEO - TRASPLANTE	DIRECTA A GOLPE	DIRECTA A GOLPE 2 O 3 SEMILLAS	DIRECTA A GOLPE 2 O 3 SEMILLAS	ALMÁCIGO AL VOLEO APRETADO	ALMÁCIGO A GOLPE / TRASPLANTE	ALMÁCIGO A GOLPE / TRASPLANTE	ALMÁCIGO Y POSTERIOR TRASPLANTE CON PAN DE TIERRA O SIEMBRA DIRECTA A GOLPE 2 O 3 SEMILLAS
DISTANCIA ENTRE PLANTAS POR DISTANCIA ENTRE LINEAS	25cm X 35cm	5cm X 20cm	25cm X 70cm	60cm X 90cm	1cm X 30cm	40cm X 70cm	20cm X 80cm	80cm X 80cm
ASOCIAR CON	TOMATE, VERDEO, BERENJENA, PUERRO, RABANITO, PIMIENTO	ZANAHORIA, AJO, COLES, RABANITO	ZANAHORIA, AJO, COLES, RABANITO	RABANITO	TOMATE, VERDEO, COLES, ACELGA, AJO, LECHUGA, PIMIENTO	ALBAHACA, COPETE, CILANTRO, RABANITO	ALBAHACA, AJO, PUERRO, ACELGA, VERDEO, ESPINACA, LECHUGA	ACELGA, LECHUGA, BERENJENA, RABANITO
LABORES CULTURALES	CORTAR TALLOS FLORALES	TUTORAR, APORCAR	DESPUNTAR A LOS 40CM. APORCAR, TUTORAR, CARPIR	TUTORAR (OPTATIVO DESPUNTAR CON 6 HOJAS)	CARPIR	TUTORAR, APORCAR	TUTORAR, APORCAR, ATAR, DESBROTAR, DESHOJAR	CARPIR, APORCAR
PERÍODO POSIBLE Y FORMA DE COSECHA	A PARTIR DE OCTUBRE HOJAS TIERNAS	ENERO - FEB. VAINA TIERNA CON GRANO TIERNO	FEB. - MARZO VAINA TIERNA CON GRANO GRANDE	ENERO - FEB. FRUTO TIERNO	CORTAR HOJAS TIERNAS A 5CM DEL SUELO	MARZO - ABRIL FRUTO CON LA MADUREZ DESEADA	FEB. - MARZO FRUTO MADURO	FEB. - MARZO FRUTO VERDE CLARO CON 5 A 10CM DE DIÁMETRO
RECUPERACIÓN DE SEMILLAS	JUNTAR VARAS FLORALES ANTES QUE SE ABRA	ARRANCAR PLANTA ENTERA CON VAINA AMARILLENTA	VAINAS SECAS O COLOR AMARILLENTO	DEJAR MADURAR LOS FRUTOS	RECOLECTAR LAS UMBELAS ANTES DE QUE PIERDAN LAS SEMILLAS	SACAR SEMILLAS DE FRUTO MADURO. DEJAR FERMENTAR	SACAR SEMILLAS DE FRUTO MADURO. DEJAR FERMENTAR EN SU PULPA, LAVAR Y SECAR	DEJAR MADURAR LOS FRUTOS. SACAR SEMILLAS CON PULPA Y DEJAR FERMENTAR



FASE DE LA LUNA PARA LA SIEMBRA: CUARTO CRECIENTE, MENOS ARVEJAS Y HABAS EN CUARTO MENGUANTE

RECOMENDACIONES PARA LOS PRINCIPALES CULTIVOS HORTÍCOLAS QUE PUEDEN DESARROLLARSE EN UNA HUERTA FAMILIAR UBICADA EN LA ZONA SUR DE SANTA CRUZ. - LAS FECHAS SON ORIENTATIVAS.



Ministerio de
Desarrollo Social

Ministerio de Agricultura,
Ganadería y Pesca










PRO
HUERTA

Argentina

PLANIFICADOR DE HUERTA

Compilador: Lic. Carla Larrosa AER Rio Gallegos

ESPECIES	 ACELGA	 APIO	 ESPINACA	 LECHUGA	 RADICHETA	 REPOLLO	 RÚCULA
FECHA DE SIEMBRA / PLANTACIÓN	AGOSTO - MARZO	OCTUBRE - NOVIEMBRE	SEPTIEMBRE - ENERO	SEPTIEMBRE - FEBRERO	SEPTIEMBRE - DICIEMBRE	FEBRERO y SEPTIEMBRE	SEPTIEMBRE - DICIEMBRE
SISTEMA DE PRODUCCIÓN	AIRE LIBRE / BAJO CUBIERTA	AIRE LIBRE / BAJO CUBIERTA	AIRE LIBRE / BAJO CUBIERTA	AIRE LIBRE / BAJO CUBIERTA	AIRE LIBRE / BAJO CUBIERTA	AIRE LIBRE	AIRE LIBRE / BAJO CUBIERTA
FORMA DE SIEMBRA / PLANTACIÓN	DIRECTA A CHORRILLO CON RALEO O ALMÁCIGO Y TRASPLANTE	ALMÁCIGO / TRASPLANTE	DIRECTA A CHORRILLO CON RALEO O AL VOLEO	DIRECTA / ALMÁCIGO A CHORRILLO O AL VOLEO Y TRASPLANTE	DIRECTA A CHORRILLO	ALMÁCIGO / TRASPLANTE	DIRECTA
DISTANCIA ENTRE PLANTAS POR DISTANCIA ENTRE LINEAS	15cm X 25cm	20cm X 40cm	5cm X 35cm	15cm X 25cm	1cm X 35cm	40cm X 70cm a 3 BOLILLOS	1cm X 30cm
ASOCIAR CON	CEBOLLA DE VERDEO, PUERRO, REPOLLO, LECHUGA	PUERRO, ARVEJAS, CEBOLLA DE VERDEO, TOMATE, HABAS, RABANITO	COLES, AJO, APIO, REMOLACHA, PUERRO, CEBOLLA DE VERDEO, FRUTILLA	CEBOLLA DE VERDEO, PUERRO, AJO, ZANAHORIA, REMOLACHA, COLES, ACELGA	PEPINO, COLES, ZANAHORIAS, REMOLACHA, AJO, VERDEO, PUERRO	LECHUGA, PUERRO, CEBOLLA, ZANAHORIA, ROMERO, SALVIA	ZANAHORIA, REMOLACHA, BERENJENA, APIO, TOMATE, PIMIENTO
LABORES CULTURALES	RALEAR	CARPIR Y BLANQUEAR	CARPIR, RALEAR, USAR MEDIA SOMBRA PARA EVITAR QUE SE VAYA EN VICIO	RALEAR	CARPIR	APORCAR, CARPIR	CARPIR
PERÍODO POSIBLE Y FORMA DE COSECHA	TODO EL AÑO A PARTIR DE QUE PRESENTA 5/6 HOJAS. PLANTA ENTERA O LAS HOJAS EXTERNAS	FEBRERO - MARZO HOJA POR HOJA O PLANTA ENTERA	NOV - MARZO CORTAR PLANTA ENTERA O LAS HOJAS MAS EXTERNAS	OCTUBRE - FEB. CORTAR PLANTA ENTERA U HOJAS EXTERNAS	DIC. - ENERO HOJAS TIERNAS AL RAS DEL SUELO	DICIEMBRE - MAYO CABEZA FORMADA APRETADA	NOV. - DIC. HOJAS TIERNAS A 5 CM. DEL SUELO
RECUPERACIÓN DE SEMILLAS	CORTE DE TALLOS FLORALES QUE SE VAN SECANDO	RECOLECTAR LAS UMBELAS ANTES DE QUE PIERDAN LAS SEMILLAS	DEJAR LA PLANTA ENTERA AMARILLENTA	CORTAR LA ESPIGA UNA VEZ SECA LA PLANTA	CORTAR LA PLANTA ENTERA AMARILLENTA	RECOLECTAR LAS VAINAS ANTES DE QUE PIERDAN LAS SEMILLAS	CORTAR PLANTAS CON FRUTOS AMARILLOS ANTES QUE ABRAN



FASE DE LA LUNA PARA LA SIEMBRA: CUARTO CRECIENTE.

RECOMENDACIONES PARA LOS PRINCIPALES CULTIVOS HORTÍCOLAS QUE PUEDEN DESARROLLARSE EN UNA HUERTA FAMILIAR UBICADA EN LA ZONA SUR DE SANTA CRUZ. - LAS FECHAS SON ORIENTATIVAS.



Ministerio de Desarrollo Social

Ministerio de Agricultura, Ganadería y Pesca



Argentina