



Instituto Nacional de
Tecnología Agropecuaria

Secretaría de Agricultura,
Ganadería y Pesca



Ministerio de Economía
Argentina

“1983/2023 – 40 AÑOS DE DEMOCRACIA”

Monitoreo de Precios de la Miel – Noviembre de 2023

Sanchez, C.^a;
Castignani, H.^b;
Rabaglio, M.^c

El relevamiento de precios realizado por INTA-PROAPI tiene como objetivo poner a disposición de los actores de la cadena apícola información actualizada de los precios de referencia de la miel de las diferentes regiones de Argentina. Estos se recopilaron los primeros diez días del mes de noviembre de 2023 por un equipo de informantes calificados.

Los precios de referencia son formados a partir de los precios que resultan habituales o frecuentes para los compradores o consumidores, y los expresamos a través de bandas de precios. Las bandas de precios tienen como objetivo brindar un rango de precios aproximado, siendo este un indicador que muestra las oscilaciones de los precios de la miel en 3 líneas: una de ellas es la media móvil y las otras 2 líneas se construyen a partir de los valores máximos y mínimos (López Medina, 2022). La información relevada se caracteriza por no diferenciarse por calidad, tipo de miel o característica de la operación, no reflejando así la economía de una empresa en particular, sino, más bien, actuando como patrón referencial del mercado interno de miel ⁽¹⁾⁽²⁾⁽³⁾.

Se informan los precios recibidos por el productor de la miel a granel y los precios de miel fraccionada bajo tres formas diferentes: minorista, feria y supermercado.

Miel a granel

La banda de precios de la miel a granel comercializada con destino a exportación en tambor se encuentra entre 380 y 950 \$/kg. Según las diferenciaciones que el mercado de miel ha generado podemos diferenciar esta banda en dos grupos: “mieles claras” (500 –950 \$/kg) y “mieles oscuras” (380 – 810 \$/kg).

En la mayoría de las regiones donde se relevaron los precios se registraron pocas operaciones y, en Salta, región subtropical de Formosa, Chaco, Corrientes, Mendoza, Gral. Madariaga (Buenos Aires), Patagonia Norte (Neuquén – Río Negro) y San Juan no se registraron operaciones por lo que los precios son de referencia. Por otro lado, en algunas de las regiones no se registraron precios de referencia (La Rioja, AMBA Sur –provincia de Buenos Aires).

^a EEA Manfredi; mail de contacto: sanchez.carina@inta.gob.ar

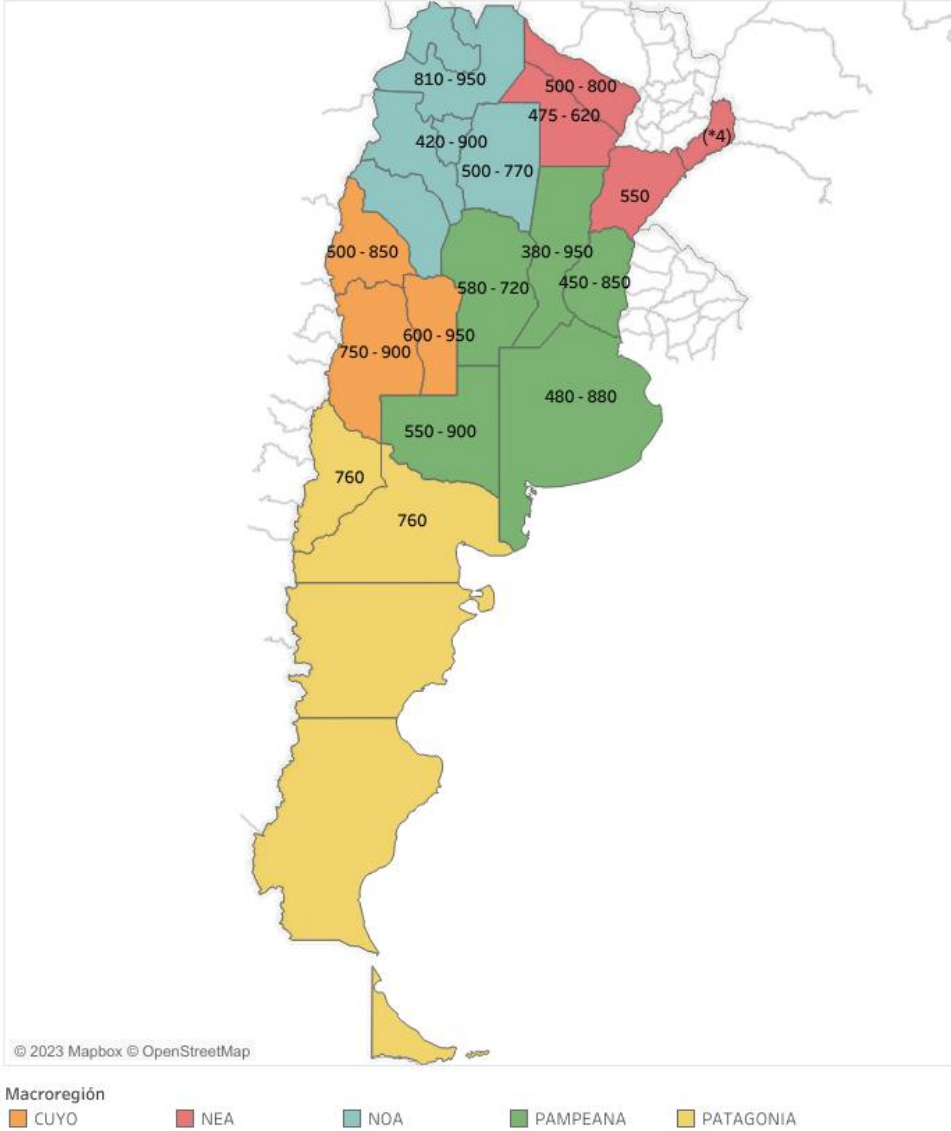
^b EEA Rafaela; mail de contacto: castignani.horacio@inta.gob.ar

^c Centro de Investigación en Economía y Prospectiva (CIEP); mail de contacto: rabaglio.marcelo@inta.gob.ar

El precio de la miel comercializada entre productores para fraccionado o en envases menores (20-30 kg) en algunas de las regiones relevadas registro valores entre 700 – 2.000 \$/kg. En Misiones la comercialización se realiza mayoritariamente en envases de 2 a 30 kg, y el precio de la miel varía entre 1.200 – 1.400 \$/kg ⁽⁴⁾.

En la Figura 1, se presentan las provincias de Argentina con el rango de precios de referencia de la miel a granel relevados en el período del informe.

Rango de precios de referencia de la miel a granel (\$/Kg)



(*) Misiones considera a granel los envases que están entre los 2 y los 30 kg (1200 – 1400 \$/kg)

Figura 1. Miel a granel: rango de precios relevados por provincias de Argentina (\$/kg), noviembre/23

Fuente: Elaboración propia, INTA – PROAPI

A continuación, en la Tabla 1, se presenta la banda de precios relevados y los promedios ponderados ⁽⁶⁾ de las distintas macro regiones de la Argentina para el mes de noviembre de 2023.

Macro región	Banda de precios de referencia	Precio Promedio Ponderado
Cuyo	500 - 950	796,7
NEA	475 - 800	592,0
NOA	420 - 950	658,8
Pampeana	380 - 950	684,0
Patagonia	760	760,0

Tabla 1. Miel a granel. Rango de precios de referencia relevados y precio promedio ponderado por macro regiones de Argentina (\$/kg), noviembre/23

Fuente: Elaboración propia, INTA – PROAPI

Comparando los precios promedios ponderados por macro regiones de Argentina entre noviembre/22 y noviembre/23, se observa en la Figura 2, los precios aumentaron en todas las macro regiones presentándose los mayores aumentos en las regiones Cuyo y NOA.

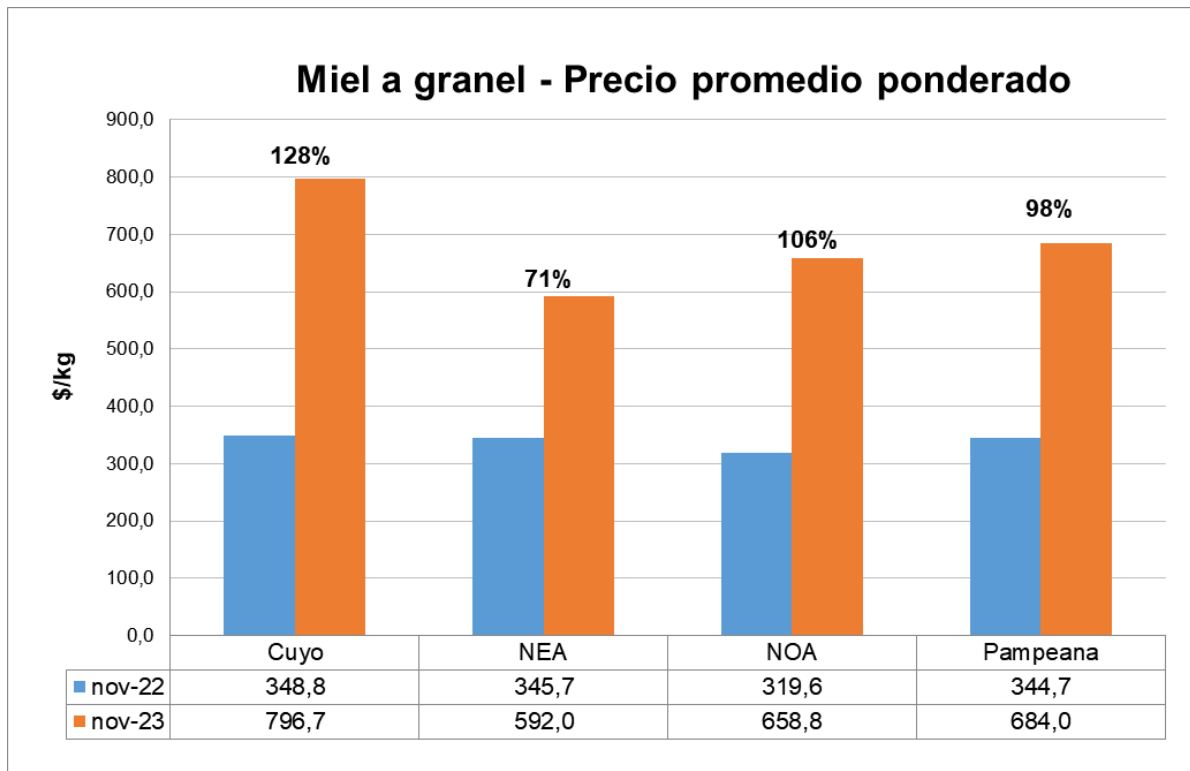


Figura 2. Miel a granel. Precio promedio ponderado (\$/kg) y variación porcentual, noviembre/22 - noviembre/23, por macro regiones de Argentina

Fuente: Elaboración propia, INTA – PROAPI

Respecto al mes anterior (octubre), en la región pampeana el precio promedio ponderado aumentó un 22,7% ubicándose en 684,0 \$/kg. La Figura 3 muestra la evolución de las bandas de precios de referencia, en la región pampeana durante el período noviembre/22 - noviembre/23 (13 meses).

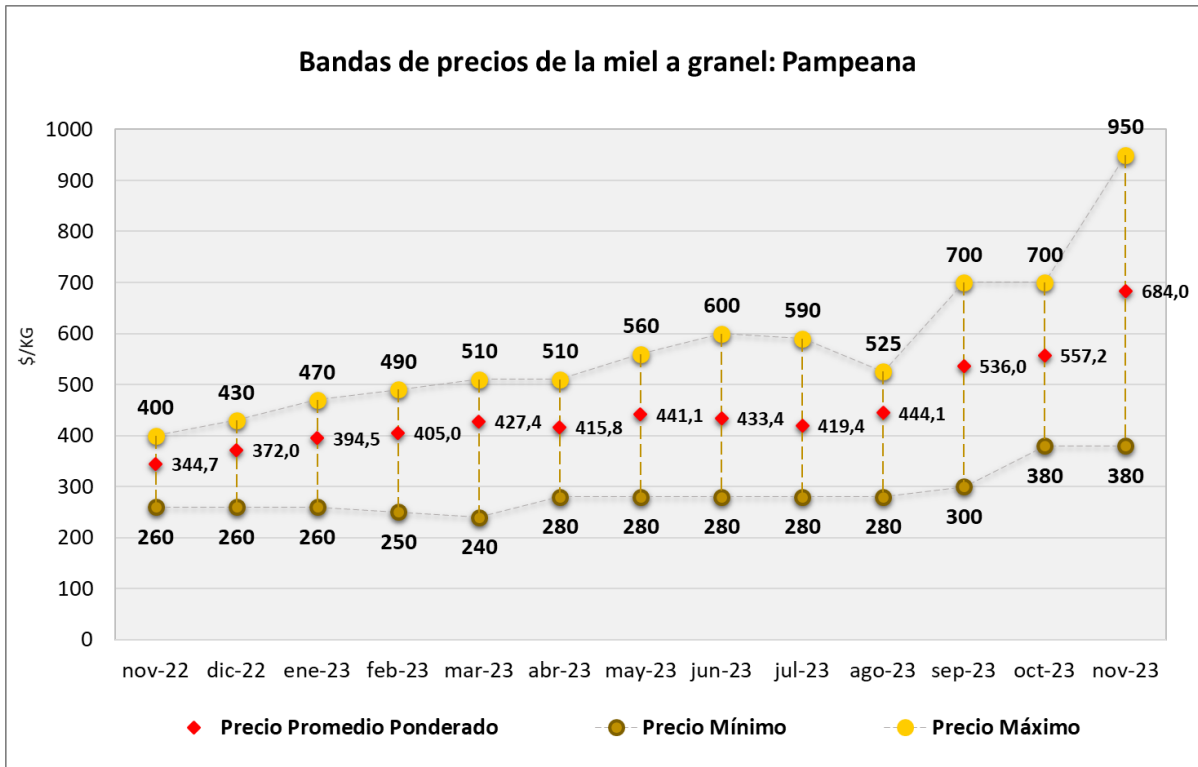


Figura 3. Miel a granel. Rango de precios mensuales de referencia y precio promedio ponderado, Región Pampeana, noviembre/22 a noviembre/23

Fuente: Elaboración propia, INTA – PROAPI

En las figuras 4, 5, 6 y 7 se muestran la evolución de las bandas de los precios de referencia desde noviembre/22 a noviembre/23 en las regiones NOA, NEA, Cuyo, y Patagonia desde enero/23 a noviembre/23, respectivamente.

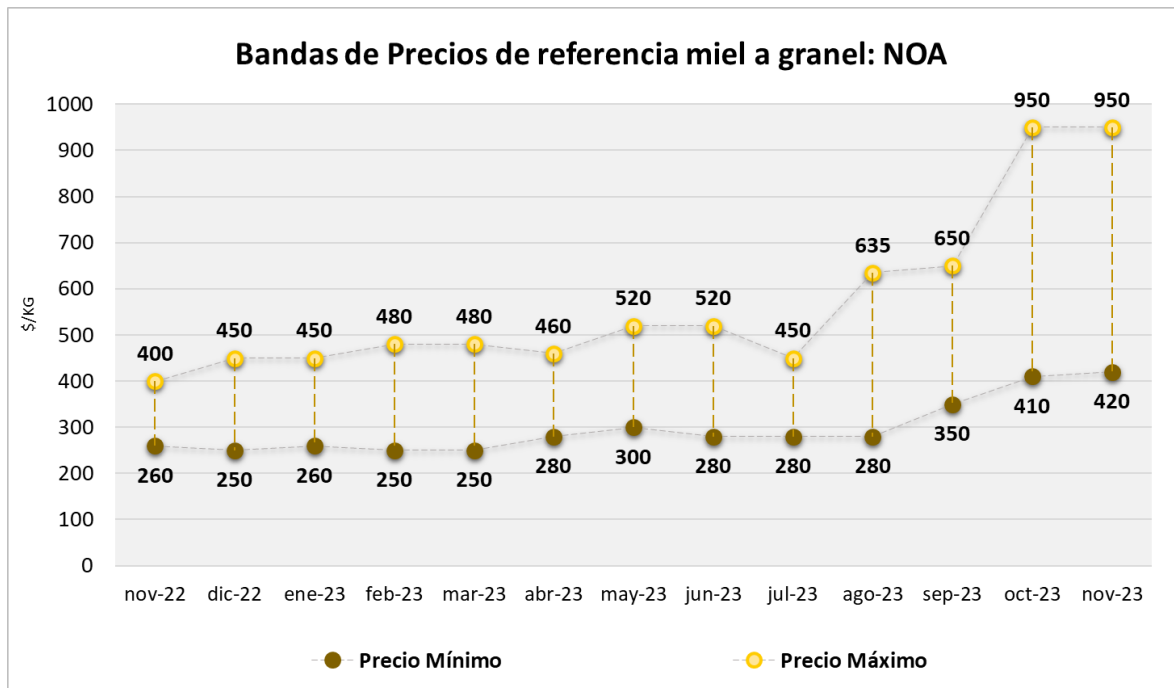


Figura 4. Miel a granel. Rango de precios de referencia en la Región NOA (\$/kg), noviembre/22 a noviembre/23

Fuente: Elaboración propia, INTA – PROAPI

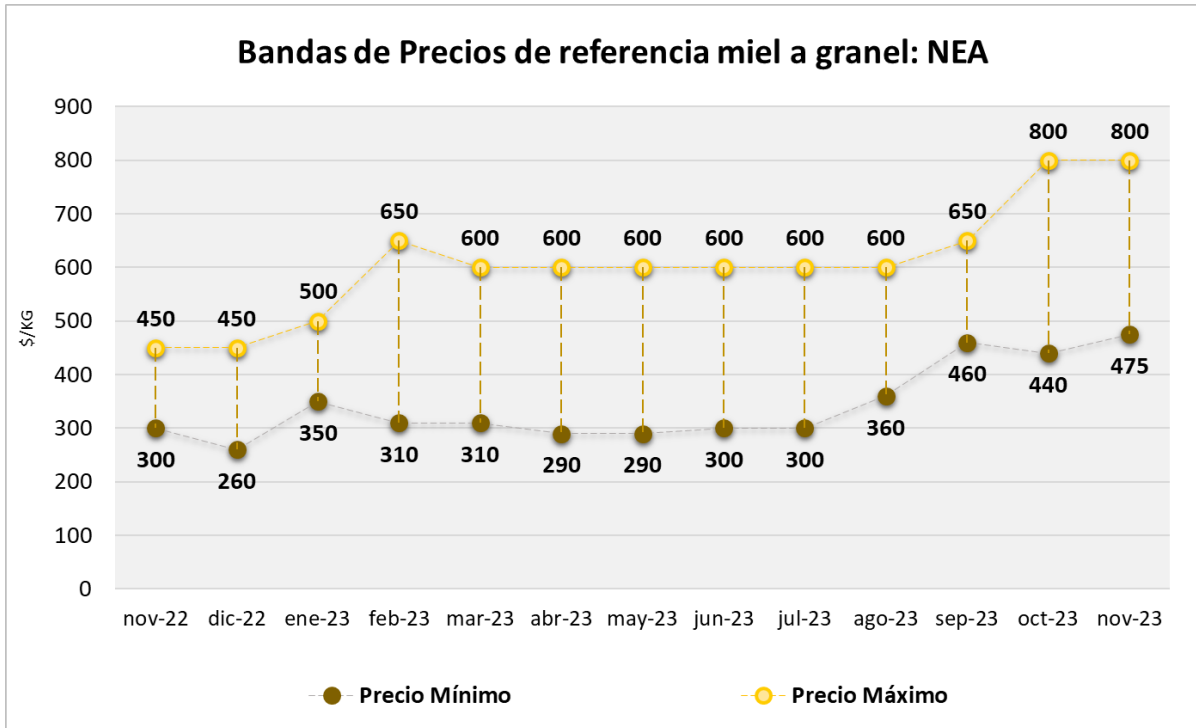


Figura 5. Miel a granel. Rango de precios de referencia en la Región NEA (\$/kg), noviembre/22 a noviembre/23

Fuente: Elaboración propia, INTA – PROAPI

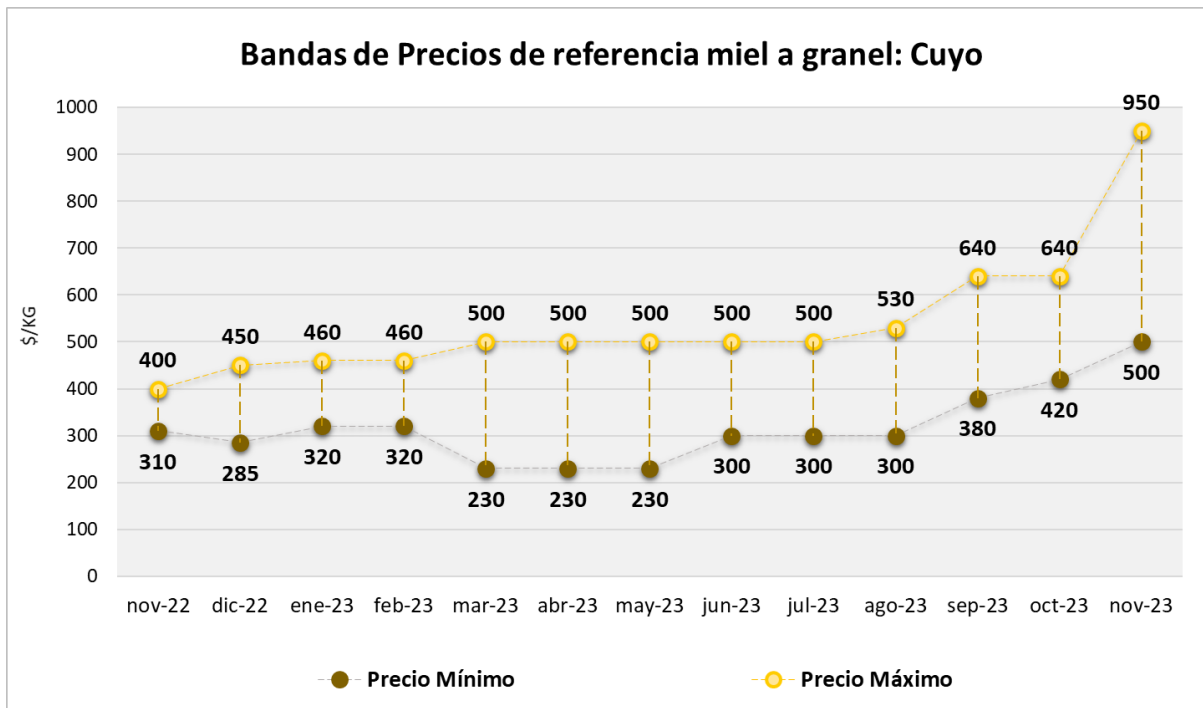


Figura 6. Miel a granel. Rango de precios de referencia en la Región Cuyo (\$/kg), noviembre/22 a noviembre/23

Fuente: Elaboración propia, INTA – PROAPI

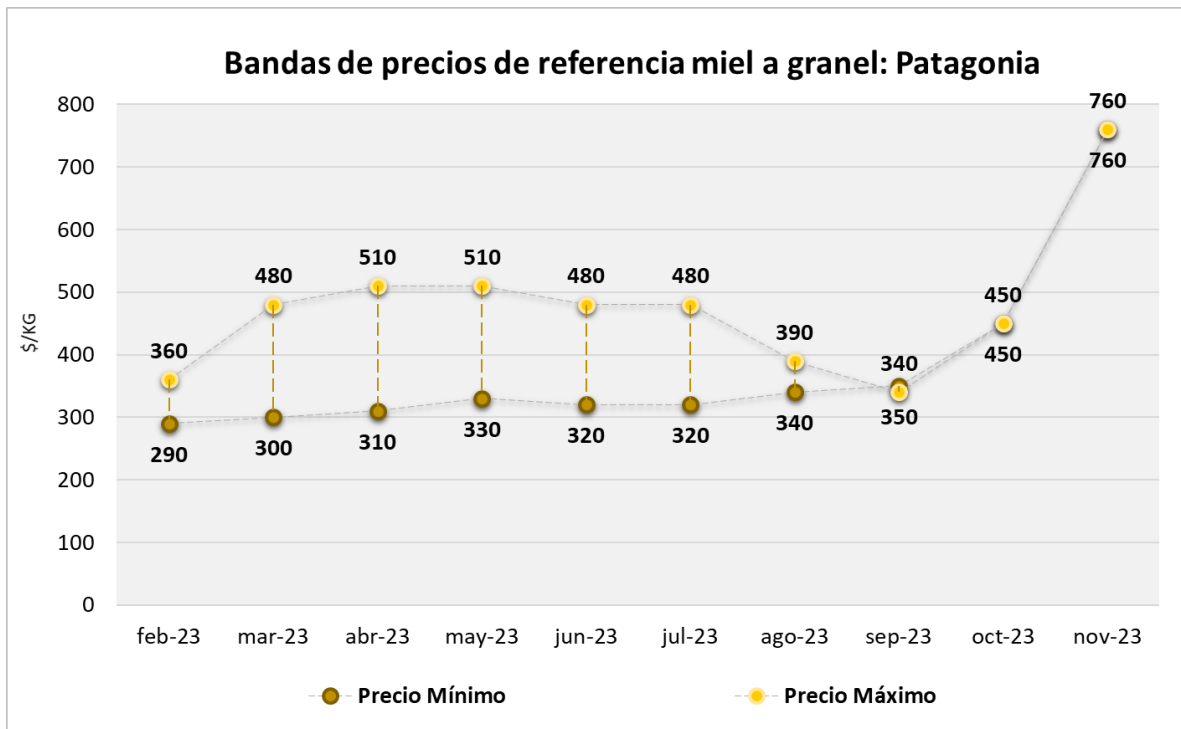


Figura 7. Miel a granel. Rango de precios de referencia en la Región Patagonia (\$/kg), enero/23 a noviembre/23

Fuente: Elaboración propia, INTA – PROAPI

Miel fraccionada

En la Figura 8 se muestra de los precios promedios ponderados de las tres categorías de miel fraccionada relevadas para el total nacional para los meses de septiembre/23, octubre/23 y noviembre/23.

Los precios promedios a nivel país de noviembre/23 fueron: 1.491 \$/kg en la categoría "Venta del productor a comercio minorista", 1.935 \$/kg en la categoría "Venta del productor en feria o a consumidor final" y 2.829 \$/kg el registrado en "Supermercados". Cabe aclarar que existe alta diversidad de precios de la miel en las tres categorías relevadas dependiendo del tipo y calidad de miel comercializada, formas de comercialización, localización, como algunos atributos a detallar.

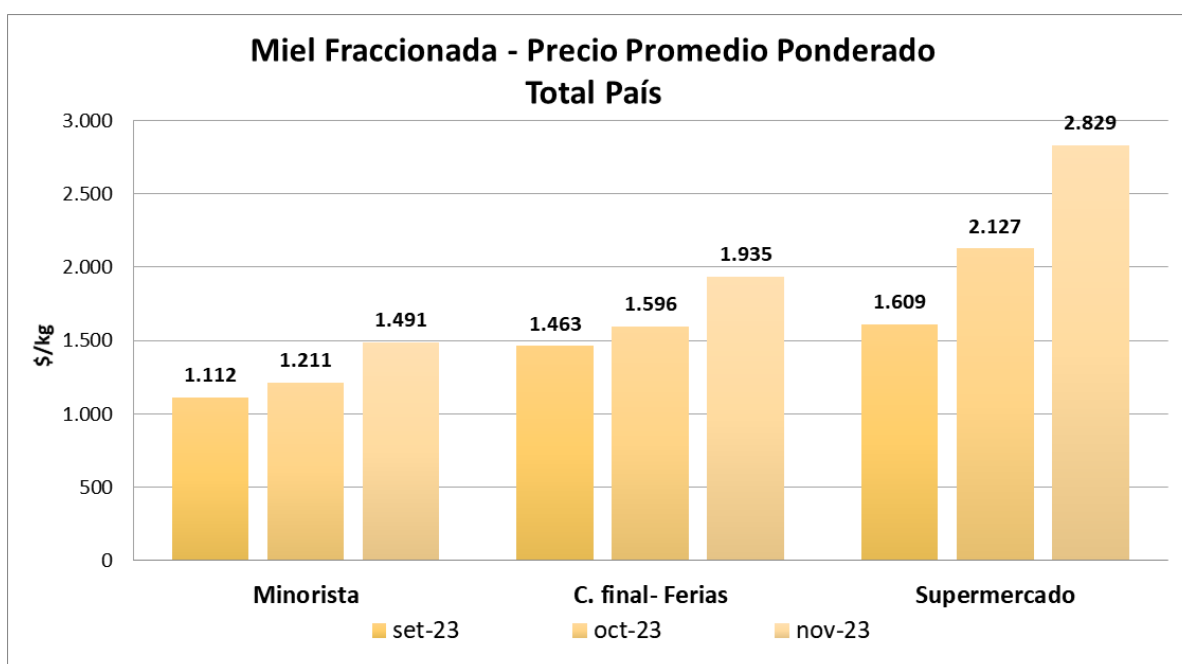


Figura 8. Miel fraccionada por categoría total país – Precios promedio ponderado total país. Meses de septiembre/23, octubre/23 y noviembre/23.

Fuente: Elaboración propia, INTA – PROAPI

El acceso a la información detallada regionalmente y, con mayor posibilidad de interacción y análisis de resultados visitar el visualizador de precios de la miel en

<https://www.redlac-af.org/visualizadorprecios>

(1) Diaz, R. (2005) Precios de referencia: un esquema de análisis para comprender el comportamiento de los consumidores frente a los precios. Recuperado de <http://archives.marketing-trends-congress.com/2005/Materiali/Paper/Fr/Rosa%20Diaz.pdf>

“El precio de referencia es un estándar con el que los consumidores comparan los precios observados, que configuran en función del entorno de la fijación de precios, y que se basa en la premisa de que los consumidores responden a los precios, no de forma absoluta, sino en relación con ese elemento de referencia (Kopalle et al., 1996; Kumar et al., 1998; Lilien et al., 1992; Walser-Luchesi, 1998) (2005: 2)”.

(2) “precio tomado en consideración por el consumidor para compararlo con el precio observado” <https://dpej.rae.es/lema/precio-de-referencia>

(3) Diaz, R. (2005) Precios de referencia: un esquema de análisis para comprender el comportamiento de los consumidores frente a los precios. En IV Congreso Internazionale “Le Tendenze del Marketing”, París.

En: <http://archives.marketing-trends-congress.com/2005/Materiali/Paper/Fr/Rosa%20Diaz.pdf>

(4) La provincia de Misiones se excluye de los análisis de la miel a granel en este informe porque allí, a diferencia del resto de las provincias del país, se consideran a granel los envases que están entre los 2 y los 30 kg.

(5) La provincia de Chubut (región Trelew) se excluye de los análisis de la miel a granel en este informe porque allí, a diferencia del resto de las provincias del país, los valores corresponden a los que comercializa entre los apicultores para fraccionado y son de la misma asociación.

(6) El precio promedio ponderado se calcula considerando la cantidad de colmenas por provincia (fuente Registro Nacional de Productores Apícolas – Julio 2023)

Información

Carina Sanchez

sanchez.carina@inta.gob.ar

INTA EEA Manfredi

Noviembre 2023

Este boletín es editado en INTA - EEA Manfredi
Ruta Nacional N° 9 Km. 636
(5988) - MANFREDI, Provincia de Córdoba
República Argentina.
Tel. Fax: 03572-493053/58/61
Responsable literario: Carina Sanchez

(c) Copyright 2001 INTA - Instituto Nacional de Tecnología Agropecuaria Todos los derechos