

¿QUÉ PASÓ EN LA SEQUÍA?

Calvi, Mariana¹; Pellerano, Laura²; Cibils, Omar³; Rossner, María Victoria²; Roselló, José²; Zimmer, Patricia⁴; Bendersky, Diego¹; Pamies, Marcelo²; Gómez, Viviana²; Escalante, Susana¹

¹INTA EEA Mercedes, ²INTA EEA Colonia Benítez, ³INTA EEA Cerro Azul y ⁴INTA EEA El Colorado, AER Formosa

OCTUBRE 2023



Presentado en el IV Seminario de Gestión del Riesgo Agropecuario
UBA, 28 y 29 septiembre de 2023

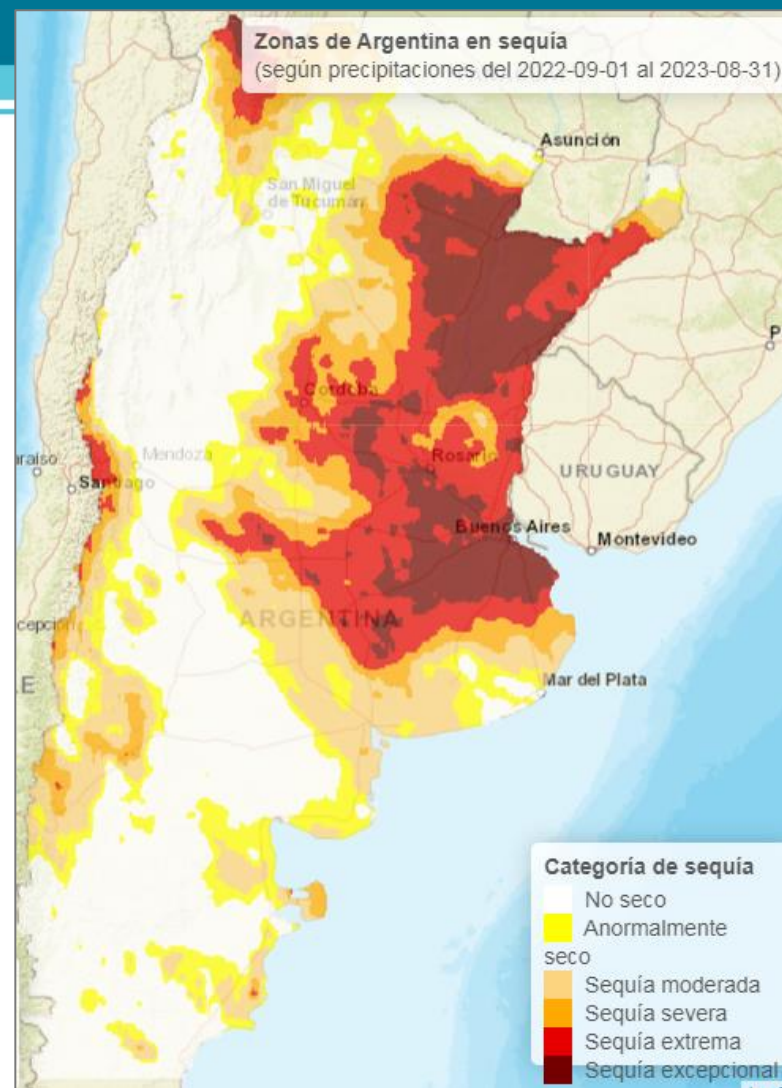


Instituto Nacional de
Tecnología Agropecuaria



3 años consecutivos con precipitaciones por debajo de lo normal
Escasa producción del campo natural, principal recurso forrajero del ganado

Objetivo: Conocer las **estrategias** que emplearon los productores ganaderos del NEA para paliar los efectos del fenómeno La Niña y los resultados productivos que obtuvieron en consecuencia en el año 2022/2023.



Fuente: SISSA, obtenidas de <http://cedei.produccion.chaco.gov.ar/agrometeorologia>

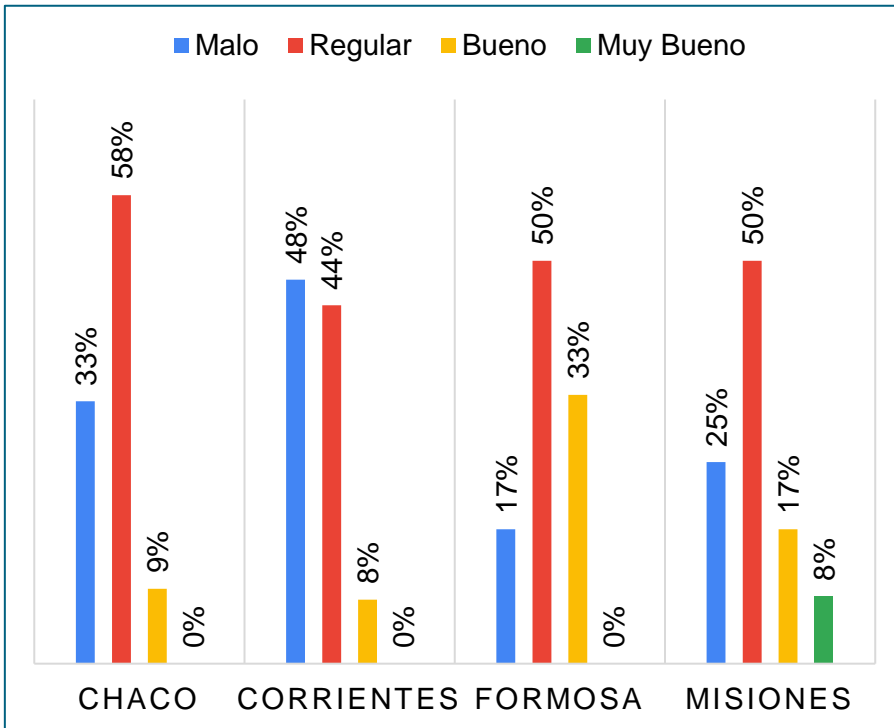


132 respuestas entre el 29/08 y el 15/09/2023

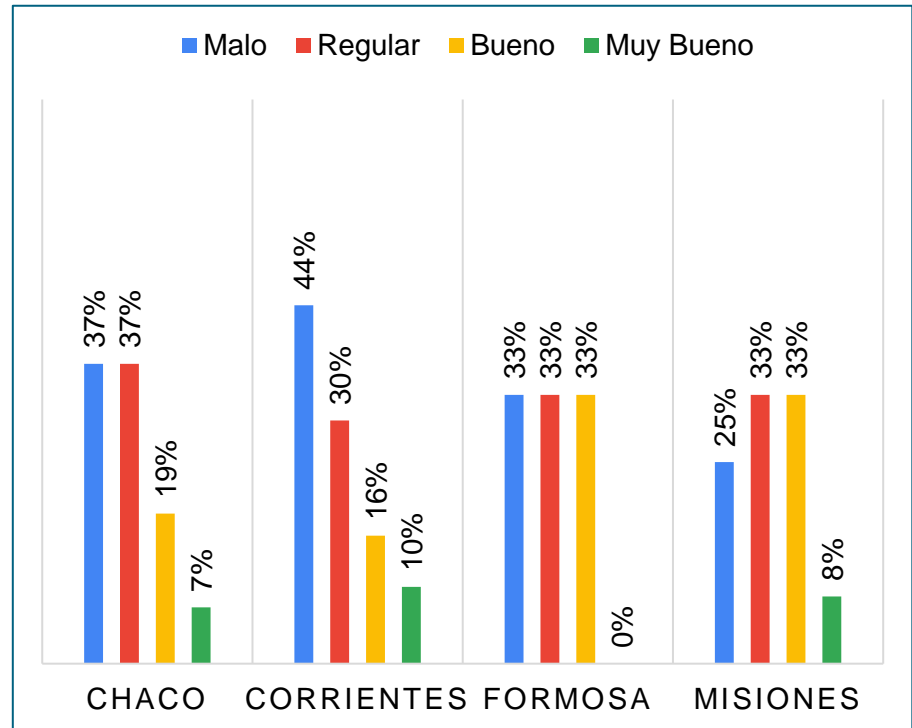
Provincia			Estrato de productores			Orientación productiva		
Chaco	45	34%	< 100	37	28%	Cría	66	50%
Corrientes	64	48%	100 a 500	46	35%	Cría Recría	46	35%
Formosa	6	5%	500 a 1.000	24	18%	Ciclo Completo	13	10%
Misiones	17	13%	> 1.000	25	19%	Invernada	7	5%
Total	132	100%	Total	132	100%	Total	132	100%

Consideración del estado en el año seco de

Forraje

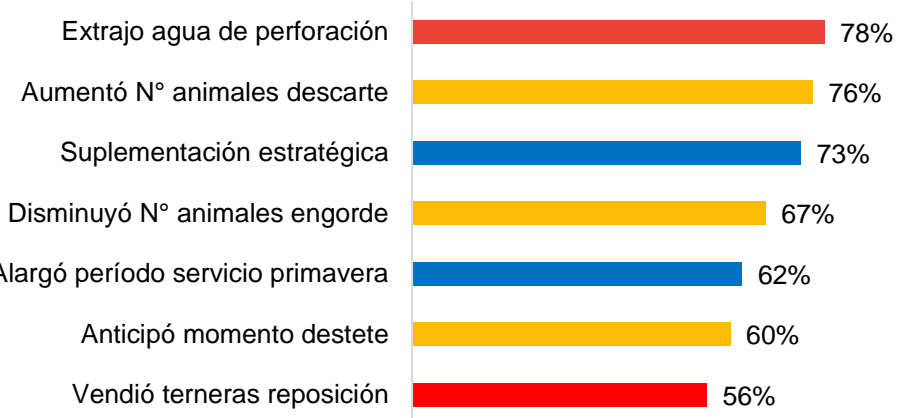


Aguadas

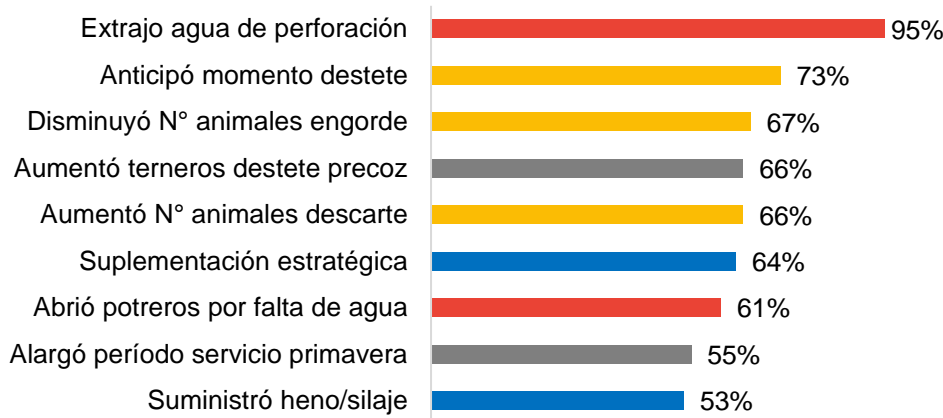


Estrategias utilizadas por más del 50% de los productores

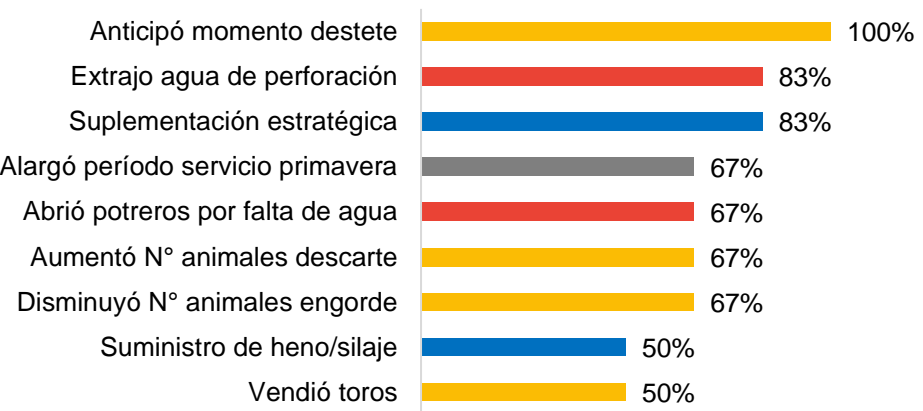
Estrategias en Chaco



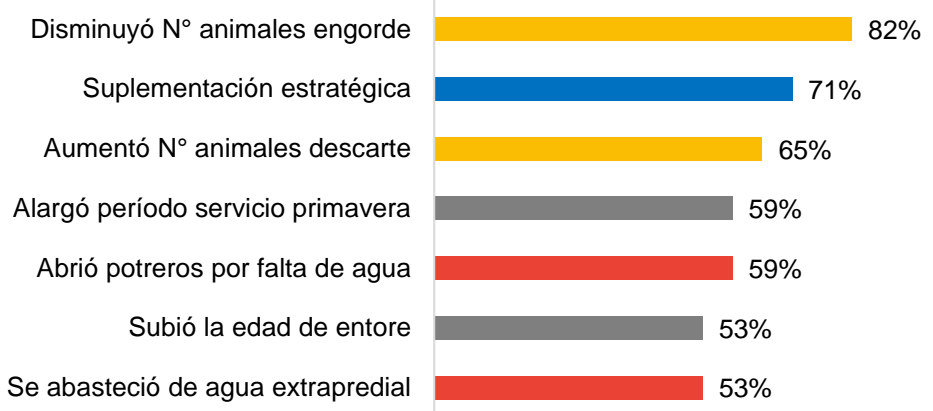
Estrategias en Corrientes



Estrategias en Formosa



Estrategias en Misiones



Los productores han empleado una serie de medidas que permitieron atenuar el impacto de la sequía. Sin embargo, la productividad se vio afectada

Resultados productivos	Año Normal	Año Seco
Carga animal (EV/ha)	> 0,50	< 0,50
Mortalidad (%)	< 3	3 a 7
Descarte (%)	< 20	10 a 30
Preñez cría (%)	60 a 80	< 60
Destete cría (%)	50 a 70	< 50
Peso ternero (kg/cab)	> 170	< 160
Peso novillito (kg/cab)	> 270	< 250
Peso novillo (kg/cab)	400 a 450	< 400
Peso vaca (kg/cab)	> 400	< 400
Producción carne (kg/ha)	> 50	< 50

¡Muchas gracias!

**AGRADECEMOS ESPECIALMENTE a los que brindaron
su tiempo para responder el cuestionario,
compartieron su valiosa experiencia y resultados,
contribuyendo al sector.**



Instituto Nacional de
Tecnología Agropecuaria

