


Otra manera para saber si es buena o mala ponedora es a través del

MÉTODO DE HOGAN

Consiste en medir la capacidad abdominal, que se determina midiendo la distancia comprendida entre los huesos de la pelvis (ísquiones) y entre huesos, los ísquiones y la punta posterior del esternón.

Dichas distancias se determinan colocando los dedos en forma vertical, debajo de la cola, cerca de la cloaca y haciendo una débil presión, se localizan las dos agujas (A).

La distancia existente entre los ísquiones y el esternón, se determina apoyando la mano de forma horizontal como puede observarse en la imagen (B)



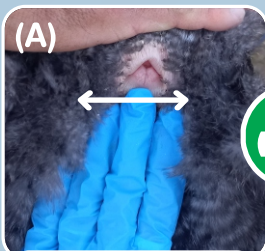
INTA



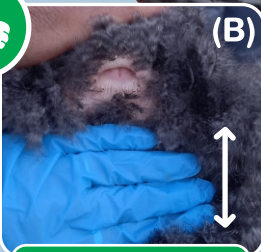
Ministerio de Agricultura, Ganadería y Pesca
Argentina



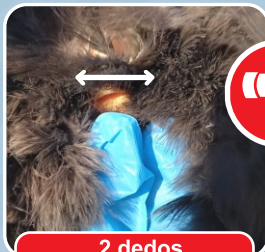
¿Cómo diferenciar una gallina que está poniendo de otra que no?



3 dedos de separación



4 dedos de separación



2 dedos de separación



2 o 3 dedos de separación

Buenas y malas ponedoras existen en todas las razas. Una buena selección, aumentará la postura media y mejorará la calidad de los huevos.


Las gallinas en buen estado deben tener mirada vivaz, piel suave y un poco grasosa, plumaje firme bien adherido al cuerpo, cresta y barbilla grandes de color rojo intenso, cloaca elástica, húmeda y grande.



Foto: Alejandro Becerro

Compilador: Lic. Carla Larrosa AER Rio Gallegos

¿CÓMO DISTINGUIR A UNA GALLINA QUE ESTÁ PONIENDO, DE UNA QUE NO?



Una gallina para entrar en postura debe ser madura sexualmente (semana 19 a 21), y además cumplir el requerimiento lumínico de 14 a 16 hs. de forma constante.



BUENA PONEDORA



GRAN DESARROLLO DE CRESTA Y BARBILLA



CLOACA DESPIGMENTADA



PATAS SIN PIGMENTO



- Crestas, barbillas y orejillas bien desarrolladas, rojas y suaves al tacto.
- La cloaca está húmeda, ovalada y alargada con coloración rosada pálida a blanca.
- Patas, contorno de ojo y pico pálido blancuzco.



MALA PONEDORA



PICO AMARILLO, CRESTA, BARBILLA Y OREJILLAS POCO DESARROLLADAS



CLOACA PIGMENTADA



PIGMENTACIÓN DE PATAS



- Crestas, barbillas y orejillas poco desarrolladas, pálidas y ásperas al tacto.
- Patas, contorno de ojos y pico amarillo.
- La cloaca se observa seca, redonda, contraída y amarilla.