

Monitoreo de Precios de la Miel – agosto de 2023

Sanchez, C.^a; Castignani, H.^b; Rabaglio, M.^c

El relevamiento de precios realizado por INTA-PROAPI tiene como objetivo poner a disposición de los actores de la cadena apícola información actualizada de los precios de referencia de la miel de las diferentes regiones de Argentina. Estos se recopilaron los primeros diez días del mes de agosto de 2023 por el equipo de informantes calificados.

Las bandas de precios tienen como objetivo brindar un rango de precios aproximados, siendo este un indicador que muestra las oscilaciones de los precios de la miel en 3 líneas, una de ellas es la media móvil y las otras 2 líneas se construyen a partir de los valores máximos y mínimos (López Medina, 2022). La información relevada se caracteriza por no diferenciarse por calidad, tipo de miel o característica de la operación, no reflejando así la economía de una empresa en particular, sino, más bien, actuando como patrón referencial del mercado interno de miel ⁽¹⁾⁽²⁾⁽³⁾.

Se informan los precios recibidos por el productor de la miel a granel y los precios de miel fraccionada bajo tres formas diferentes: minorista, feria y supermercado.

Miel a granel

En la Figura 1, se presentan las provincias de Argentina con el rango de precios de referencia de la miel a granel relevados en el período del informe.

Se observa que el rango de precios de la miel a granel se encuentra entre 280 y 635 \$/kg, sin considerar los precios informados para la provincia de Misiones (800-1.400 \$/kg), ya que allí se considera a granel a los precios relacionados a envases de 2 a 30 kg ⁽⁴⁾ y, la provincia de Chubut (región de Trelew), porque los valores corresponden a los que comercializa entre los apicultores para fraccionado y pertenecen a la misma asociación (450 – 500 \$/kg) ⁽⁵⁾. Además, el precio más alto relevado (635 \$/kg) fue informado en La Rioja. Por otro lado, en algunas regiones no se registraron precios de referencia (San Juan, Salta, AMBA Norte –provincia de Buenos Aires).

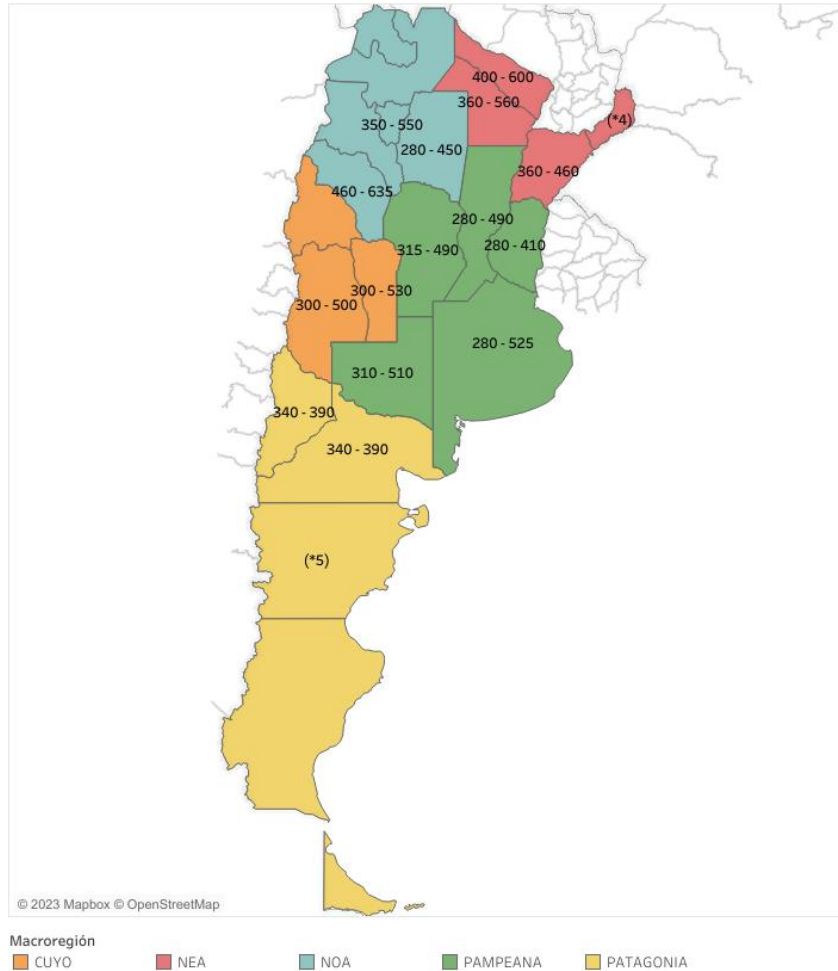
Se destaca que en la mayoría de las regiones los precios relevados de mieles claras van desde los 400 a 635 \$/kg, mientras que, para las mieles oscuras el rango es de 280 – 390 \$/kg. En algunas zonas los acopiadores no demandan mieles oscuras, por lo que informaron un solo precio. En Neuquén-Río Negro se registraron pocas operaciones y sólo por miel oscura.

^a EEA Manfredi; mail de contacto: sanchez.carina@inta.gob.ar

^b EEA Rafaela; mail de contacto: castignani.horacio@inta.gob.ar

^c Centro de Investigación en Economía y Prospectiva (CIEP); mail de contacto: rabaglio.marcelo@inta.gob.ar

Rango de precios de referencia de la miel a granel (\$/Kg)



(*4) Misiones considera a granel los envases que están entre los 2 y los 30 kg (800 – 1400 \$/kg)

(*5) Chubut el precio a granel es para la comercialización interna entre productores para fraccionado (400 - 500 \$/kg)

Figura 1. Miel a granel: rango de precios relevados por provincias de Argentina (\$/kg), agosto/23

Fuente: Elaboración propia, INTA – PROAPI

A continuación, en la Tabla 1, se presenta el rango de precios relevados y los promedios ponderados⁽⁶⁾ de las distintas macro regiones de la Argentina para el mes de agosto de 2023.

Macro región	Rango de precios de referencia	Precio Promedio Ponderado
Cuyo	300 - 530	405,6
NEA	360 - 600	462,1
NOA	280 - 635	402,2
Pampeana	280 - 525	444,1
Patagonia	340 - 390	365,0

Tabla 1. Miel a granel. Rango de precios de referencia relevados y precio promedio ponderado por macro regiones de Argentina (\$/kg), agosto/23

Fuente: Elaboración propia, INTA – PROAPI

Comparando los precios promedios ponderados por macro regiones de Argentina entre agosto/22 y agosto/23, se observa en la Figura 2, los precios aumentaron en todas las macro regiones presentándose los mayores aumentos en las regiones NOA, NEA y Pampeana. No se incluye la región Patagonia porque en agosto/22 no había registro de precios.

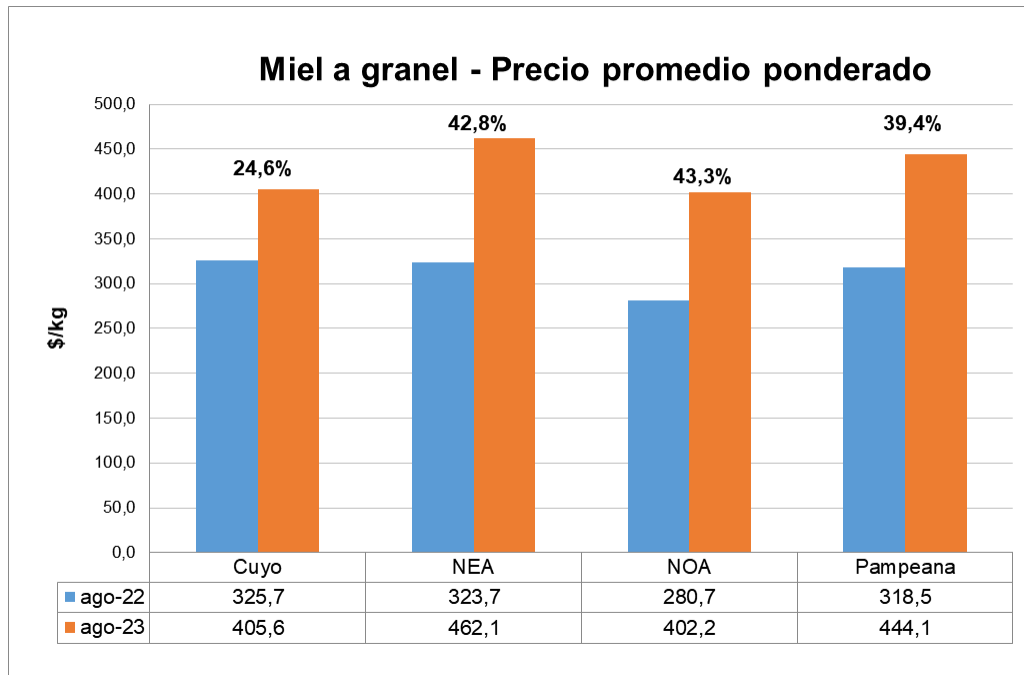


Figura 2. Miel a granel. Precio promedio ponderado (\$/kg) y variación porcentual, agosto/22 - agosto/23, por macro regiones de Argentina

Fuente: Elaboración propia, INTA – PROAPI

Respecto al mes anterior (julio), en la región pampeana el precio promedio ponderado aumentó un 5,9% ubicándose en 444,1 \$/kg. La Figura 3 muestra la evolución de los precios de referencia en la región pampeana durante el período agosto/22 - agosto/23 (13 meses).

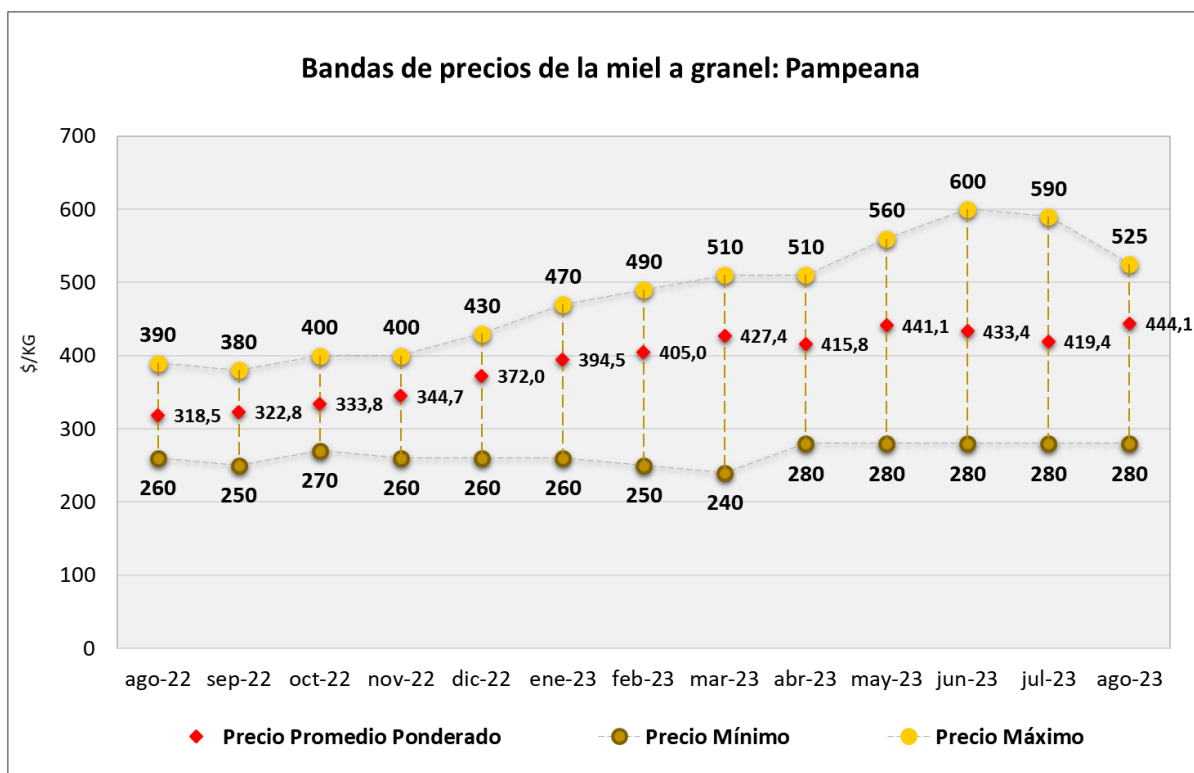


Figura 3. Miel a granel. Rango de precios mensuales de referencia y precio promedio ponderado, Región Pampeana, agosto/22 a agosto/23

Fuente: Elaboración propia, INTA – PROAPI

En las figuras 4, 5, 6 y 7 se muestran la evolución del rango de los precios de referencia desde agosto/22 a agosto/23 en las regiones NOA, NEA y Cuyo y desde enero/23 a agosto/23 en la región de Patagonia, respectivamente.

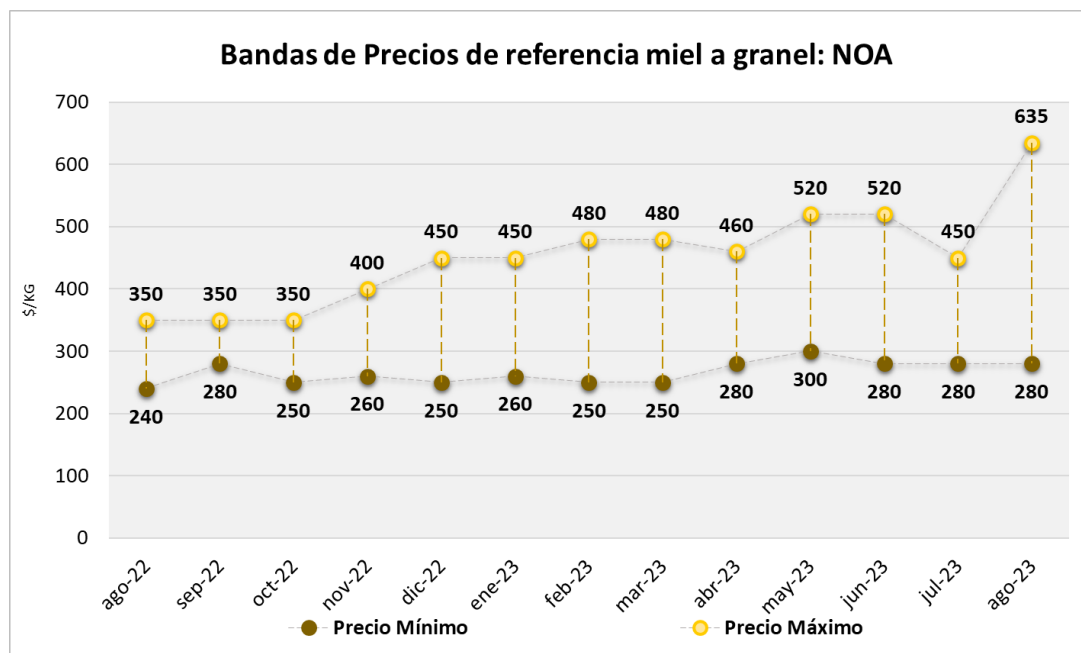


Figura 4. Miel a granel. Rango de precios de referencia en la Región NOA (\$/kg), agosto/22 a agosto/23

Fuente: Elaboración propia, INTA – PROAPI

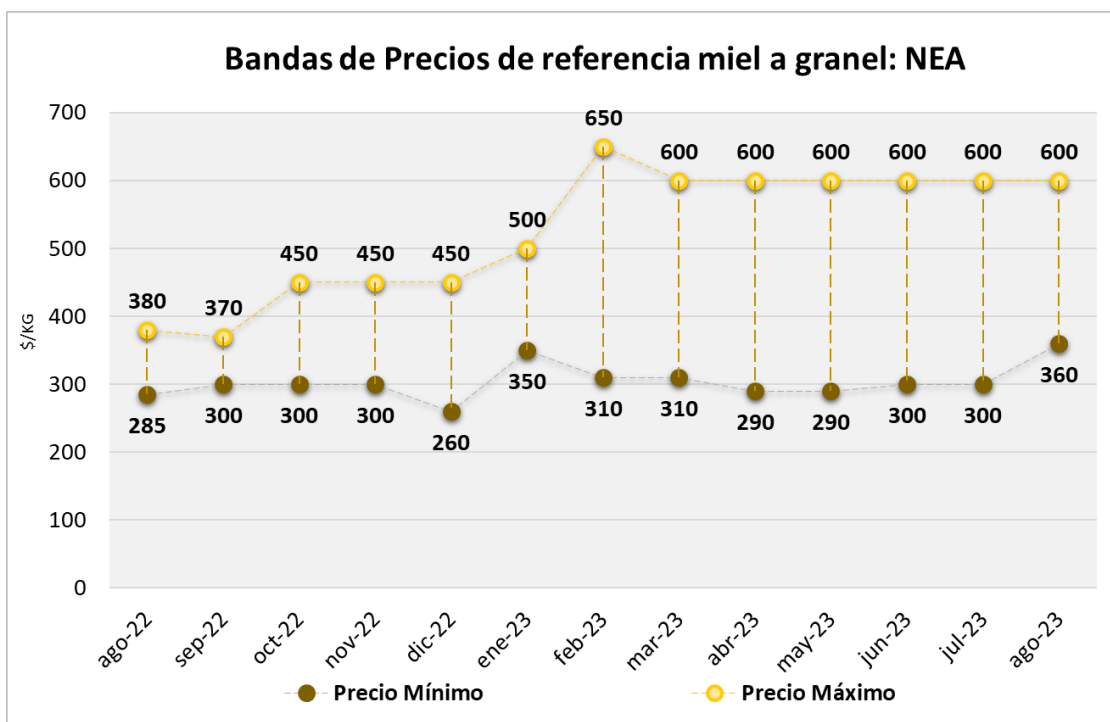


Figura 5. Miel a granel. Rango de precios de referencia en la Región NEA (\$/kg), agosto/22 a agosto/23

Fuente: Elaboración propia, INTA – PROAPI

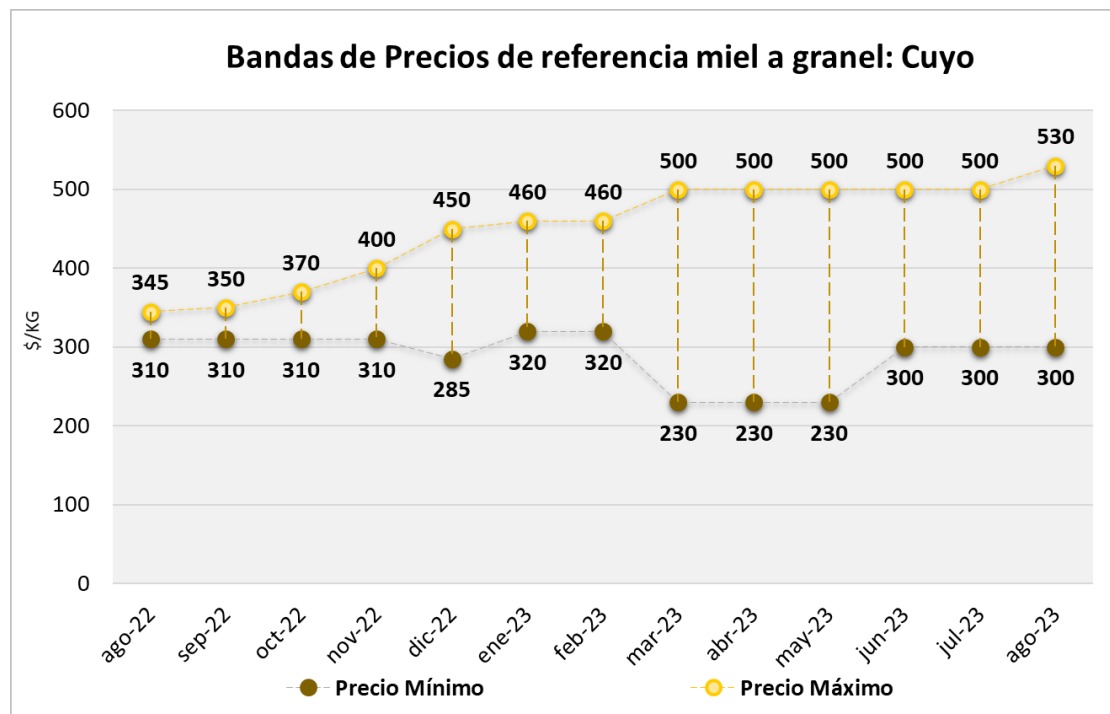


Figura 6. Miel a granel. Rango de precios de referencia en la Región Cuyo (\$/kg), agosto/22 a agosto/23

Fuente: Elaboración propia, INTA – PROAPI

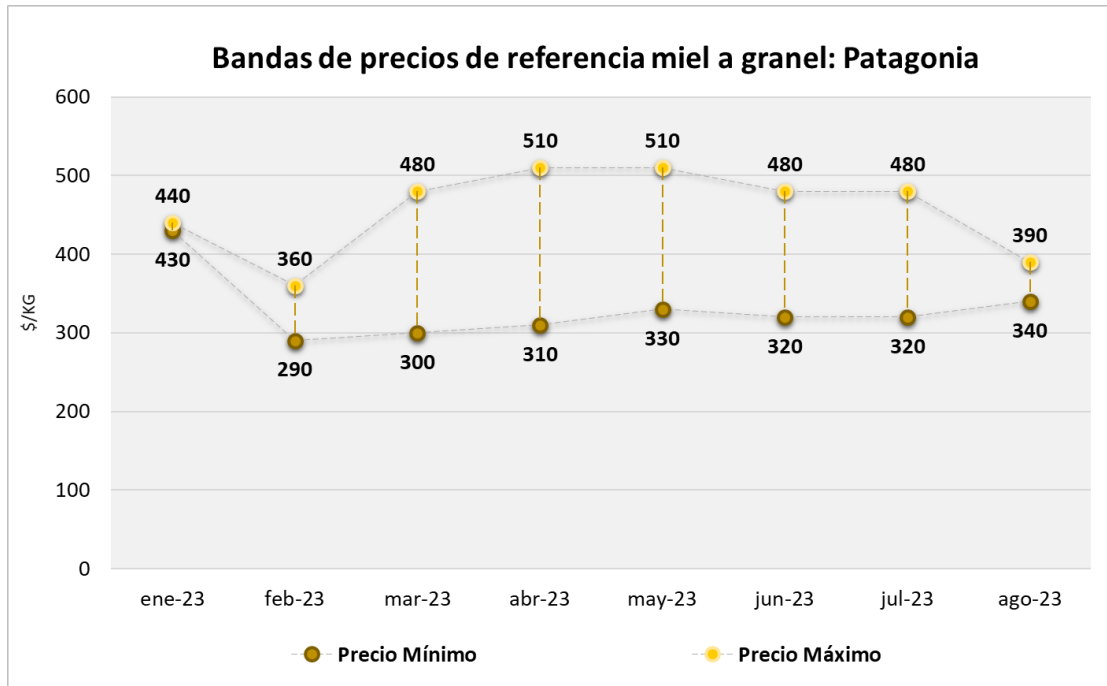


Figura 7. Miel a granel. Rango de precios de referencia en la Región Patagonia (\$/kg), enero/23 a agosto/23

Fuente: Elaboración propia, INTA – PROAPI

Miel fraccionada

En la Figura 8 se muestra de los precios promedios ponderados de las tres categorías de miel fraccionada relevadas para las distintas macro regiones y el total nacional.

Los precios promedios a nivel país de agosto/23 fueron: 896 \$/kg en la categoría “Venta del productor a comercio minorista”, 1.239 \$/kg en la categoría “Venta del productor en feria o a consumidor final” y 1.776 \$/kg el registrado en “Supermercados”. Cabe aclarar que existe alta diversidad de precios de la miel en góndola dependiendo de la marca comercial, el tamaño de la cadena de supermercados y la localización.

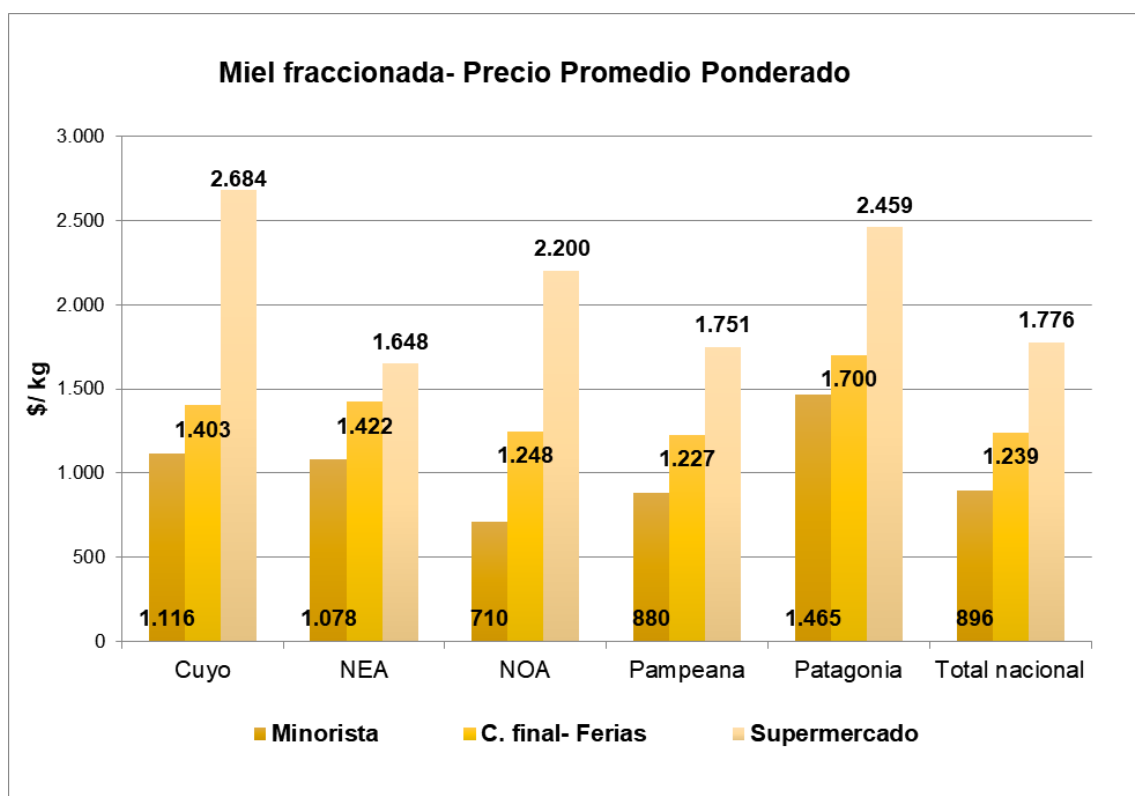


Figura 8. Miel fraccionada por categoría total país – Precios promedio ponderado por macroregiones. Agosto/23

Fuente: Elaboración propia, INTA – PROAPI

Para acceder a la información completa, detallada regionalmente y, con mayor posibilidad de interacción y análisis de resultados visitar el visualizador de precios de la miel en <https://www.redlac-af.org/visualizadorprecios>

(1) Diaz, R. (2005) Precios de referencia: un esquema de análisis para comprender el comportamiento de los consumidores frente a los precios. Recuperado de <http://archives.marketing-trends-congress.com/2005/Materiali/Paper/Fr/Rosa%20Diaz.pdf>

“El precio de referencia es un estándar con el que los consumidores comparan los precios observados, que configuran en función del entorno de la fijación de precios, y que se basa en la premisa de que los consumidores responden a los precios, no de forma absoluta, sino en relación con ese elemento de referencia (Kopalle et al., 1996; Kumar et al., 1998; Lilien et al., 1992; Walser-Luchesi, 1998) (2005: 2)”.

(2) “precio tomado en consideración por el consumidor para compararlo con el precio observado” <https://dpej.rae.es/lema/precio-de-referencia>

(3) Diaz, R. (2005) Precios de referencia: un esquema de análisis para comprender el comportamiento de los consumidores frente a los precios. En IV Congresso Internazionale “Le Tendenze del Marketing”, París. En: <http://archives.marketing-trends-congress.com/2005/Materiali/Paper/Fr/Rosa%20Diaz.pdf>

(4) La provincia de Misiones se excluye de los análisis de la miel a granel en este informe porque allí, a diferencia del resto de las provincias del país, se consideran a granel los envases que están entre los 2 y los 30 kg.

(5) La provincia de Chubut (región Trelew) se excluye de los análisis de la miel a granel en este informe porque allí, a diferencia del resto de las provincias del país, los valores corresponden a los que comercializa entre los apicultores para fraccionado y son de la misma asociación.

(6) El precio promedio ponderado se calcula considerando la cantidad de colmenas por provincia (fuente Registro Nacional de Productores Apícolas – Julio 2023)